



Studenten- und Studierendenwerke  
im Zahlenspiegel **2018|2019**  
Student Service Organisations  
Facts and Figures



# Studenten- und Studierendenwerke im Zahlenspiegel 2018/2019\*

Student Service Organisations  
Facts and Figures 2018/2019

\* Vorliegende Publikation verwendet vorwiegend die Bezeichnung Studentenwerke, das dient nur der besseren Lesbarkeit, natürlich sind immer sowohl die Studenten- als auch die Studierendenwerke gemeint.

# Schlüsseldaten der Studentenwerke 2018/2019

## Wichtige Zahlen und Daten

Zahl der Studentenwerke (2018)	58
Zahl der Mitarbeiter/innen (2018)	20.181
Zahl der Studierenden (WS 2018/2019)	2.503.030
Durchschnittlicher Semesterbeitrag je Studierender in Euro (WS 2018/2019)	72,77

## Finanzierung der Studentenwerke

	in Euro	in %
Erträge aus Umsatzerlösen, Mieten und sonstige Erträge	1.123.202.730	62
Erträge aus Semesterbeiträgen	344.618.294	19
Landeszuschüsse zum laufenden Betrieb	157.216.562	8,7
Sonstige Zuschüsse zum laufenden Betrieb	84.562.885	4,7
Aufwandserstattung für die Förderungsverwaltung	102.634.709	5,6
Gesamteinnahmen	1.812.235.180	100,0

## Hochschulgastronomie

Zahl der Einrichtungen (Mensen und Cafeterien)	961
Tischplätze	241.240
Tischplätze je 100 Studierende	9,6
Gesamtumsatz in Euro	446.408.696

## BAföG – Ausbildungsförderung und Ausbildungsbeihilfen

Ausgezahlte Förderungsmittel nach BAföG in Euro (2018)	1.908.125.071
--	---------------

## Wohnen

Zahl der Wohnplätze (31. 12. 2018)	194.268
Durchschnittliche monatliche Miete pro Wohnplatz in Euro (31. 12. 2018)	250,32

<b>Psychologische und soziale Beratung</b>		
	Anzahl der Studentenwerke mit genannten Beratungsangeboten	
Psychologische Beratung	43	
Sozialberatung	46	
<b>Familienfreundliches Studium</b>		
	Zahl der Einrichtungen	Zahl der Plätze
Kinderbetreuungseinrichtungen (in eigener Trägerschaft und/oder Unterstützung eines anderen Trägers durch das Studentenwerk)	212	9.217
<b>Internationales und Interkulturelles</b>		
	Anzahl der Studentenwerke mit genannten Serviceangeboten	
Tutor/innenprogramm	42	
Servicepaket	20	
Begrüßungsveranstaltungen	35	
<b>Serviceangebote</b>		
	Anzahl der Studentenwerke mit genannten Serviceangeboten	
Darlehenskassen/Beihilfen und Härtefonds	53	
Wohnraumvermittlung (Angebote privater Vermieter)	40	
Wohnraum für Studierende mit Behinderung	51	
<b>Kultur</b>		
	Anzahl der Studentenwerke mit genannten Kulturangeboten	
Förderung studentischer Kulturgruppen	42	
Räume für Veranstaltungen (Veranstaltungssaal, Theatersaal, Probe- und Übungsraum)	40	
Förderung von Studierendenclubs	22	
Kulturelle Festivals und Wettbewerbe	25	

# Key Figures of Studentenwerke 2018/2019

## General Facts

Number of Studentenwerke (2018)	58
Number of employees (2018)	20,181
Number of students (winter semester 2018/2019)	2,503,030
Students' social contributions to the local Studentenwerk per student in Euro (winter semester 2018/2019)	72.77

## Financing of Studentenwerke

	in Euro	in %
Revenues from turnovers, rental fees and others	1,123,202,730	62
Revenues from students' social contributions	344,618,294	19
Public subsidies of the federal states to overall business operations	157,216,562	8.7
Other subsidies to business operations	84,562,885	4.7
Public subsidies for the administration of federal student grants and loans (BAföG)	102,634,709	5.6
Total income in Euro	1,812,235,180	100.0

## Catering and Dining Services

Number of dining halls and cafeterias	961
Number of seated places	241,240
Seated places per 100 students	9.6
Total overall turnover (without subventions) in Euro	446,408,696

## Financial Aid (BAföG)

Federal student grants and loans (BAföG) in Euro (2018)	1,908,125,071
---	---------------

## Student Housing

Number of units in student residence halls (31. 12. 2018)	194,268
Average monthly rent per unit (31. 12. 2018) in Euro	250.32

<b>Counselling and Social Services</b>		
	Number of Studentenwerke offering counselling services in	
Psychological counselling	43	
Social counselling	46	
<b>Family-friendly Services</b>		
	Number of facilities	Number of places
Child care facilities (operated or co-funded by the Studentenwerk)	212	9,217
<b>International/Intercultural Affairs</b>		
	Number of Studentenwerke with specific services such as	
Tutoring program in student residence halls	42	
Service packages	20	
Welcome events	35	
<b>Service Offers</b>		
	Number of Studentenwerke with specific services such as	
Federal loans/grants for students	53	
Support to find accommodation (private landlord offers)	40	
Accommodation for handicapped students	51	
<b>Culture</b>		
	Number of Studentenwerke with specific cultural services such as	
Support for student culture groups	42	
Rehearsal rooms for events	40	
Support for student clubs	22	
Cultural festivals and competitions	25	







## Vorbemerkung

Anbei erhalten Sie die mittlerweile 51. Ausgabe unserer jährlichen Publikation „Studenten- und Studierendenwerke im Zahlenspiegel“.

Wie gewohnt bietet auch die aktuelle Publikation „Studenten- und Studierendenwerke im Zahlenspiegel 2018/2019“ eine umfassende Übersicht über die Finanzierung und die Leistungen der Studentenwerke in Deutschland. Sie liefert dazu wichtige Zahlen und Daten, z. B. zur Ertragssituation und zu den Finanzierungsquellen, zu den Kapazitäten und Umsätzen in den Mensen und Cafeterien, den Wohnplatzkapazitäten und Mieten in den Studentenwohnheimen, zu den BAföG-Gefördertenanzahlen, zur Anzahl der Gespräche in den Beratungsstellen oder auch einen Überblick über die vielfältigen weiteren Beratungs- und Serviceangebote für Studierende.

Die Studentenwerke sind moderne Dienstleistungsunternehmen, die – als Partner der Hochschulen – mit bundesweit mehr als 20.000 Mitarbeiter/innen für die wirtschaftliche, soziale, gesundheitliche und kulturelle Förderung von rd. 2,5 Mio. Studierenden an den deutschen Hochschulen zuständig sind. Oder anders gesagt: Sie sorgen für Chancengerechtigkeit, damit Studieren für alle gelingt.

Wir danken den Kolleg/innen in den Studentenwerken für die zuverlässige Lieferung der Daten und die stets gute Zusammenarbeit.

Berlin, November 2019

Achim Meyer auf der Heyde  
Generalsekretär des Deutschen Studentenwerks

\* Vorliegende Publikation verwendet vorwiegend die Bezeichnung Studentenwerke, das dient nur der besseren Lesbarkeit, natürlich sind immer sowohl die Studenten- als auch die Studierendenwerke gemeint.

- 2 Schlüsseldaten der Studentenwerke 2018/2019
- 4 [Key Figures of Studentenwerke 2018/2019](#)
- 7 Vorbemerkung

## Studenten- und Studierendenwerke im Zahlenspiegel 2018/2019

Statistische Übersichten und Erläuterungen

### 14 **Wichtige Zahlen und Daten**

Studierende, Finanzierung (Erträge, Zuschüsse), Semesterbeitragsanteile, Personal

### 30 **Hochschulgastronomie**

Mensen und Cafeterien, Tischplätze, Gesamtumsatz

### 38 **BAföG – Ausbildungsförderung und Ausbildungsbeihilfen**

Ausgezahlte Förderungsmittel, geförderte Studierende

### 46 **Wohnen**

Wohnplätze, monatliche Miete

### 54 **Psychologische und soziale Beratung**

Psychologische Beratung, Sozialberatung

### 62 **Familienfreundliches Studium**

Kindertageseinrichtungen, familienfreundliche Leistungen

## 70 Internationales und Interkulturelles

Wohnheimtutor/innen, Servicepaket, Patenprogramme, Infopoints/-cafés

## 76 Serviceangebote

Darlehenskassen/Beihilfen, Rechtsberatung, Infopoints, Deutsch-Französischer Sozialausweis

## 80 Kultur

Theaterbühnen, studentische Kulturgruppen, Festivals/Wettbewerbe

83 Hinweise zur Ergebnisdarstellung

## Studenten- und Studierendenwerke

86/87 Aufgaben | Geschichte

89 Regionale Zuständigkeit

95 Adressen

111 Standorte

## Deutsches Studentenwerk

112/113 Aufgaben | Geschichte | Organe und Gremien

116 Geschäftsstelle

118 Organigramm



# Studenten- und Studierendenwerke im Zahlenspiegel 2018/2019

Statistische Übersichten und  
Erläuterungen



# Wichtige Zahlen und Daten

Studierende

Finanzierung (Erträge, Zuschüsse)

Semesterbeitragsanteile

Personal

## Studierende

Students in German higher education

Studentenwerk Student Service Organisation	SS 2017 Summer 2017	WS 2017/2018 Winter 2017/2018	SS 2018 Summer 2018	WS 2018/2019 Winter 2018/2019
1 Aachen	56.064	60.729	57.148	61.595
2 Augsburg	33.987	36.587	34.297	36.040
3 Berlin*	143.029	155.000	148.050	156.556
4 Bielefeld	39.203	42.217	39.915	42.681
5 Bochum	60.273	64.133	59.869	64.165
6 Bonn	42.708	46.545	44.348	47.649
7 Bremen	28.203	30.420	28.285	30.619
8 Chemnitz-Zwickau	14.313	15.111	13.781	14.620
9 Darmstadt	40.047	43.085	39.716	43.166
10 Dortmund	54.557	58.554	55.214	57.829
11 Dresden	41.171	44.234	40.005	43.065
12 Düsseldorf	63.207	69.107	65.408	70.587
13 Erlangen-Nürnberg	65.098	70.644	64.647	69.925
14 Essen-Duisburg	48.791	51.456	47.244	51.166
15 Frankfurt am Main	74.454	78.929	74.893	78.584
16 Frankfurt (Oder)	15.822	16.824	15.427	16.250
17 Freiberg	10.355	11.221	10.103	10.901
18 Freiburg	46.465	49.112	45.560	48.629
19 Gießen	50.301	54.663	50.855	55.383
20 Göttingen	31.034	32.519	30.973	32.613
21 Greifswald	13.607	14.829	13.933	14.984
22 Halle	28.225	30.796	28.240	31.222
23 Hamburg**	68.008	72.677	68.840	73.299
24 Hannover	42.918	46.157	43.820	47.519
25 Heidelberg	46.765	49.243	46.397	48.896
26 Kaiserslautern	18.974	20.863	19.186	20.508
27 Karlsruhe	44.436	48.357	45.681	47.622
28 Kassel	23.464	25.740	23.708	25.495
29 Koblenz	17.263	18.427	17.966	19.027
30 Köln	83.227	87.359	83.604	87.272
31 Leipzig	34.961	38.911	35.679	39.141
32 Magdeburg	21.102	22.732	21.007	22.556
33 Mainz	38.131	38.928	37.945	38.767
34 Mannheim	22.801	24.408	22.936	24.303



## Studierende

Students in German higher education

Studentenwerk Student Service Organisation	SS 2017 Summer 2017	WS 2017/2018 Winter 2017/2018	SS 2018 Summer 2018	WS 2018/2019 Winter 2018/2019
35 Marburg	25.599	26.214	24.235	24.666
36 München	116.982	128.076	117.547	129.407
37 Münster	56.420	60.337	56.803	60.771
38 Niederb./Oberpfalz	52.455	57.447	53.476	57.455
39 Oberfranken	23.423	25.526	23.569	25.664
40 Oldenburg	24.438	27.230	25.254	27.246
41 Osnabrück	30.800	32.948	30.812	32.947
42 OstNiedersachsen	58.928	62.519	57.749	60.785
43 Paderborn	24.178	25.446	24.632	27.101
44 Potsdam	28.506	31.535	28.881	31.797
45 Rostock-Wismar	16.339	17.696	16.221	17.320
46 Saarland	21.183	22.785	20.901	22.584
47 Schleswig-Holstein	51.976	57.938	53.498	58.762
48 Seezeit Bodensee	25.504	26.772	25.410	26.918
49 Siegen	18.825	19.540	18.309	19.534
50 Stuttgart	59.368	62.218	58.552	61.146
51 Thüringen	45.575	49.204	45.174	48.750
52 Trier	19.356	20.428	18.499	20.008
53 Tübingen-Hohenheim	51.472	53.965	50.485	53.346
54 Ulm	26.776	27.994	26.510	27.779
55 Vorderpfalz	16.924	18.191	17.579	18.536
56 Witten/Herdecke***	1.550			
57 Würzburg	53.372	54.998	51.477	54.584
58 Wuppertal	21.017	22.349	21.290	23.290
<b>Gesamt</b>	<b>2.333.930</b>	<b>2.501.873</b>	<b>2.341.543</b>	<b>2.503.030</b>

\* Berlin: Zahlen für das SS 2017 und das WS 2017/2018 liegen nicht vor, es wurden Daten aus dem SS 2016 und dem WS 2016/2017 übernommen.

\*\* Hamburg: Studierendenzahlen SS 2017 und SS 2018 gemäß Hochrechnung.

\*\*\* Das Hochschulwerk Witten/Herdecke ist zum 31. 12. 2018 aus dem Verband ausgeschieden, aktuelle Daten werden nicht erhoben.

Studentenwerk Student Service Organisation		Erträge aus Umsatzerlösen, Mieten und sonstige Erträge Revenues from turnovers, rental fees and others		Erträge aus Semesterbeiträgen Revenues from students' social contributions	
		2018		2018	
		in Euro	in %	in Euro	in %
1	Aachen	25.847.293	59,3	9.398.301	21,6
2	Augsburg	11.781.843	66,0	3.584.493	20,1
3	Berlin	52.915.733	54,7	17.247.428	17,8
4	Bielefeld	17.619.556	55,2	6.804.033	21,3
5	Bochum	28.367.076	56,3	13.223.963	26,2
6	Bonn	20.910.196	56,9	8.735.740	23,8
7	Bremen	14.262.571	55,5	4.583.795	17,8
8	Chemnitz-Zwickau	9.996.195	63,0	2.123.740	13,4
9	Darmstadt***	20.394.011	65,3	6.624.960	21,2
10	Dortmund	19.942.602	54,5	9.406.413	25,7
11	Dresden	36.977.537	70,3	6.788.586	12,9
12	Düsseldorf	21.840.237	52,8	10.954.412	26,5
13	Erlangen-Nürnberg	20.299.648	66,0	5.696.859	18,5
14	Essen-Duisburg	15.855.368	49,8	9.437.704	29,7
15	Frankfurt am Main***	24.573.366	56,9	12.206.719	28,3
16	Frankfurt (Oder)	13.266.975	69,1	2.226.665	11,6
17	Freiberg	6.089.658	56,6	1.563.583	14,5
18	Freiburg	30.471.221	70,8	4.982.076	11,6
19	Gießen***	15.996.047	51,4	8.741.095	28,1
20	Göttingen	24.048.919	65,1	4.899.702	13,3
21	Greifswald	8.059.542	66,7	1.694.012	14,0
22	Halle	12.913.921	57,7	4.035.460	18,0
23	Hamburg	35.729.739	62,0	11.600.701	20,1
24	Hannover	16.112.171	53,4	8.349.359	27,6
25	Heidelberg	31.446.988	69,7	4.268.685	9,5
26	Kaiserslautern	10.753.048	68,0	3.252.389	20,6
27	Karlsruhe	18.804.462	63,4	5.601.813	18,9
28	Kassel***	10.060.599	55,4	3.948.035	21,7
29	Koblenz	4.591.231	43,5	3.248.895	30,8
30	Köln	30.129.831	57,7	12.565.315	24,1

	Landeszuschüsse zum laufenden Betrieb* Public subsidies of the federal states to overall business operations		Sonstige Zuschüsse zum laufenden Betrieb** Other subsidies to business operations		Aufwandsersatzung für die Förderungsverwaltung Public subsidies for the administration of federal student grants and loans (BAföG)		Gesamteinnahmen Total income
	2018		2018		2018		2018
	in Euro	in %	in Euro	in %	in Euro	in %	in Euro
	3.775.600	8,7	2.476.502	5,7	2.098.581	4,8	43.596.277
	842.682	4,7			1.646.633	9,2	17.855.651
	11.500.000	11,9	7.626.597	7,9	7.409.000	7,7	96.698.758
	3.450.000	10,8	1.949.579	6,1	2.100.264	6,6	31.923.432
	4.033.433	8,0	2.434.162	4,8	2.323.932	4,6	50.382.566
	2.527.100	6,9	3.152.828	8,6	1.437.975	3,9	36.763.839
	3.999.792	15,6	140.000	0,5	2.729.590	10,6	25.715.748
	1.516.900	9,6	273.133	1,7	1.966.243	12,4	15.876.211
	2.689.769	8,6	75.000	0,2	1.424.981	4,6	31.208.721
	3.655.260	10,0	1.492.940	4,1	2.122.705	5,8	36.619.920
	4.235.250	8,0	2.130.491	4,0	2.484.888	4,7	52.616.752
	3.694.900	8,9	2.706.658	6,5	2.177.687	5,3	41.373.894
	1.898.355	6,2	845.076	2,7	2.016.702	6,6	30.756.640
	3.190.700	10,0	1.477.511	4,6	1.863.185	5,9	31.824.468
	4.089.899	9,5	175.000	0,4	2.163.106	5,0	43.208.090
	1.627.305	8,5	1.003.573	5,2	1.080.870	5,6	19.205.388
	1.261.950	11,7	1.147.066	10,7	700.454	6,5	10.762.711
	3.390.954	7,9	2.365.953	5,5	1.848.757	4,3	43.058.961
	2.570.296	8,3	1.779.712	5,7	2.025.244	6,5	31.112.394
	3.629.245	9,8	2.916.994	7,9	1.435.384	3,9	36.930.244
	1.244.041	10,3	15.522	0,1	1.072.976	8,9	12.086.093
	1.650.000	7,4	1.853.552	8,3	1.933.900	8,6	22.386.833
	3.717.544	6,4	1.193.947	2,1	5.432.094	9,4	57.674.025
	3.444.320	11,4	175.158	0,6	2.117.320	7,0	30.198.328
	3.292.134	7,3	4.126.428	9,1	2.000.599	4,4	45.134.834
	1.038.422	6,6	763.567	4,8			15.807.426
	2.887.158	9,7	1.169.569	3,9	1.203.462	4,1	29.666.464
	2.063.170	11,4	913.473	5,0	1.180.503	6,5	18.165.780
	838.488	8,0	1.867.643	17,7			10.546.257
	5.068.899	9,7	1.138.036	2,2	3.292.100	6,3	52.194.181

## Finanzierung

Financing

### Gewinn- und Verlustrechnung, staatliche Zuschüsse/

Finanzhilfen (Erträge gemäß Aufwands- und Ertragsrechnung)

Statement of profit and loss, public subsidies

(revenues according to profit and loss account)

Studentenwerk Student Service Organisation		Erträge aus Umsatzerlösen, Mieten und sonstige Erträge Revenues from turnovers, rental fees and others		Erträge aus Semesterbeiträgen Revenues from students' social contributions	
		2018		2018	
		in Euro	in %	in Euro	in %
31	Leipzig	21.681.049	67,0	5.608.327	17,3
32	Magdeburg	7.623.062	58,2	2.557.210	19,5
33	Mainz	25.348.350	68,8	6.966.945	18,9
34	Mannheim	15.233.143	71,7	2.745.767	12,9
35	Marburg***	13.761.709	61,9	3.998.838	18,0
36	München	68.136.047	72,6	15.278.038	16,3
37	Münster	29.655.916	61,9	10.723.630	22,4
38	Niederb./Oberpfalz	19.807.407	67,6	5.773.014	19,7
39	Oberfranken	14.102.533	72,9	2.561.009	13,2
40	Oldenburg	11.082.467	51,3	3.557.551	16,5
41	Osnabrück	11.896.749	53,8	4.312.202	19,5
42	OstNiedersachsen	26.391.784	56,1	11.551.799	24,5
43	Paderborn	10.833.888	52,2	4.278.870	20,6
44	Potsdam	14.667.034	68,4	3.043.740	14,2
45	Rostock-Wismar	9.788.338	68,0	2.017.803	14,0
46	Saarland	8.008.533	55,0	3.319.701	22,8
47	Schleswig-Holstein	19.634.888	54,1	6.083.022	16,8
48	Seezeit-Bodensee	18.726.405	73,3	2.859.789	11,2
49	Siegen	5.050.319	42,8	3.425.063	29,0
50	Stuttgart	43.112.044	76,1	6.569.318	11,6
51	Thüringen	32.176.594	62,7	5.866.255	11,4
52	Trier	8.568.834	65,3	3.607.752	27,5
53	Tübingen-Hohenheim	29.491.307	69,3	5.273.365	12,4
54	Ulm	14.506.631	71,5	2.559.241	12,6
55	Vorderpfalz	5.200.541	50,1	3.101.452	29,8
56	Witten/Herdecke****				
57	Würzburg	21.696.172	69,2	5.313.400	17,0
58	Wuppertal	6.963.402	51,8	3.870.262	28,8
	<b>Gesamt</b>	<b>1.123.202.730,0</b>	<b>62,0</b>	<b>344.618.294</b>	<b>19,0</b>

\* In Niedersachsen und Baden-Württemberg werden die staatlichen Mittel als Finanzhilfen gewährt.

\*\* Die „Sonstigen Zuschüsse“ umfassen vor allem Zuschüsse für Kinderbetreuungseinrichtungen.

\*\*\* Darmstadt, Frankfurt am Main, Gießen, Kassel und Marburg: Die Aufwandsersatzung zur Förderungsverwaltung enthält auch die Aufwandsersatzung zur Verwaltung nach Aufstiegsfortbildungsförderungsgesetz (AFBG).

\*\*\*\* Das Hochschulwerk Witten/Herdecke ist zum 31.12.2018 aus dem Verband ausgeschieden, aktuelle Daten werden nicht erhoben.

	Landeszuschüsse zum laufenden Betrieb* Public subsidies of the federal states to overall business operations		Sonstige Zuschüsse zum laufenden Betrieb** Other subsidies to business operations		Aufwandsersatzung für die Förderungsverwaltung Public subsidies for the administration of federal student grants and loans (BAföG)		Gesamteinnahmen Total income
	2018		2018		2018		2018
	in Euro	in %	in Euro	in %	in Euro	in %	in Euro
	2.883.556	8,9	231.572	0,7	1.953.512	6,0	32.358.016
	900.000	6,9	637.530	4,9	1.370.500	10,5	13.088.302
	1.894.728	5,1	2.657.039	7,2			36.867.062
	1.867.149	8,8	786.397	3,7	625.200	2,9	21.257.656
	1.720.138	7,7	1.074.443	4,8	1.665.696	7,5	22.220.824
	7.529.541	8,0			2.867.898	3,1	93.811.524
	3.332.260	7,0	2.204.364	4,6	1.977.209	4,1	47.893.379
	1.483.338	5,1			2.240.675	7,6	29.304.434
	1.002.881	5,2	742.094	3,8	944.221	4,9	19.352.738
	2.254.806	10,4	2.761.533	12,8	1.930.204	8,9	21.586.561
	2.867.325	13,0	945.704	4,3	2.102.566	9,5	22.124.546
	4.104.304	8,7	2.330.482	5,0	2.679.384	5,7	47.057.753
	2.249.300	10,8	2.109.267	10,2	1.292.138	6,2	20.763.463
	2.387.516	11,1			1.337.457	6,2	21.435.747
	1.284.159	8,9			1.301.365	9,0	14.391.665
	1.431.100	9,8	605.787	4,2	1.197.923	8,2	14.563.044
	2.400.000	6,6	4.907.455	13,5	3.246.848	9,0	36.272.213
	1.806.229	7,1	1.131.271	4,4	1.040.374	4,1	25.564.068
	1.555.279	13,2	997.362	8,4	779.466	6,6	11.807.489
	3.271.948	5,8	2.000.843	3,5	1.703.057	3,0	56.657.210
	5.663.247	11,0	5.069.159	9,9	2.570.314	5,0	51.345.569
	938.788	7,2					13.115.374
	3.395.317	8,0	1.652.347	3,9	2.765.401	6,5	42.577.737
	1.755.212	8,6	496.707	2,4	980.600	4,8	20.298.391
	780.393	7,5	1.307.767	12,6			10.390.153
	1.761.282	5,6	528.092	1,7	2.038.808	6,5	31.337.754
	1.873.200	13,9			734.758	5,5	13.441.622
	157.216.562	8,7	84.562.885	4,7	102.634.709	5,6	1.812.235.180

## Semesterbeitragsanteile

der Studentenwerke je Studierenden

Students' social contributions to the local Studentenwerk  
(per student)

Studentenwerk Student Service Organisation	WS 2017/2018 Winter 2017/2018	SS 2018 Summer 2018	WS 2018/2019 Winter 2018/2019
	in Euro	in Euro	in Euro
1 Aachen	78,00	78,00	83,00
2 Augsburg	42,00	52,00	52,00
3 Berlin	54,09	54,09	54,09
4 Bielefeld	83,00	83,00	83,00
5 Bochum	105,00	107,50	107,50
6 Bonn	97,00	97,00	97,00
7 Bremen	75,00	75,00	75,00
8 Chemnitz-Zwickau	70,90	76,10	76,10
9 Darmstadt	80,00	80,00	80,00
10 Dortmund	83,00	83,00	83,00
11 Dresden	77,50	82,90	82,90
12 Düsseldorf	79,00	79,00	88,00
13 Erlangen-Nürnberg	42,00	42,00	42,00
14 Essen-Duisburg	95,00	95,00	95,00
15 Frankfurt am Main	81,50	81,50	81,50
16 Frankfurt (Oder)	70,00	70,00	70,00
17 Freiberg	77,00	77,00	77,00
18 Freiburg	56,00	56,00	56,00
19 Gießen	83,70	83,70	83,70
20 Göttingen	77,00	77,00	77,00
21 Greifswald	55,00	60,00	60,00
22 Halle	70,00	70,00	70,00
23 Hamburg	75,00	85,00	85,00
24 Hannover	95,00	95,00	95,00
25 Heidelberg	49,00	49,00	49,00
26 Kaiserslautern	79,00	79,00	89,00
27 Karlsruhe	60,20	60,20	60,20
28 Kassel	80,00	80,00	80,00
29 Koblenz	89,00	89,00	89,00
30 Köln	73,00	75,00	75,00
31 Leipzig	75,00	75,00	75,00
32 Magdeburg	55,00	62,00	62,00

**Semesterbeitragsanteile**  
 der Studentenwerke je Studierenden  
 Students' social contributions to the local Studentenwerk  
 (per student)

Studentenwerk Student Service Organisation	WS 2017/2018 Winter 2017/2018	SS 2018 Summer 2018	WS 2018/2019 Winter 2018/2019
	in Euro	in Euro	in Euro
33 Mainz	89,00	89,00	94,00
34 Mannheim	56,40	56,40	60,10
35 Marburg	80,50	80,50	80,50
36 München	62,00	62,00	62,00
37 Münster	84,21	91,58	98,11
38 Niederb./Oberpfalz	52,00	52,00	52,00
39 Oberfranken	52,00	52,00	52,00
40 Oldenburg	68,00	68,00	68,00
41 Osnabrück	67,00	67,00	69,00
42 OstNiedersachsen	100,00	100,00	102,00
43 Paderborn	81,43	81,43	81,43
44 Potsdam	50,00	50,00	50,00
45 Rostock-Wismar	60,00	60,00	60,00
46 Saarland	90,00	91,00	91,00
47 Schleswig-Holstein	53,00	53,00	53,00
48 Seezeit-Bodensee	58,00	58,00	58,00
49 Siegen	90,50	90,50	90,50
50 Stuttgart	55,00	55,00	55,00
51 Thüringen	58,00	65,00	65,00
52 Trier	99,00	99,00	109,00
53 Tübingen-Hohenheim	51,00	51,00	56,00
54 Ulm	50,00	50,00	50,00
55 Vorderpfalz	85,00	85,00	90,00
56 Witten/Herdecke*			
57 Würzburg	50,00	50,00	50,00
58 Wuppertal	89,00	89,00	89,00
Durchschnitt**	70,60	71,71	72,77

\* Das Hochschulwerk Witten/Herdecke ist zum 31.12.2018 aus dem Verband ausgeschieden, aktuelle Daten werden nicht erhoben.  
 \*\* Durchschnitt: gewichtet mit Studierendenzahlen.

## Personal

### Employees

Studentenwerk Student Service Organisation	Zahl der Beschäftigten Number of employees		Personalkapazitäten* Number of full-time workplace equivalents	
	2017	2018	2017	2018
1 Aachen	346	361	302,3	306,2
2 Augsburg	215	215	157,0	157,0
3 Berlin**	1.075	1.157	891,1	967,2
4 Bielefeld	446	454	335,5	335,8
5 Bochum	592	596	459,0	458,5
6 Bonn	397	407	328,9	334,1
7 Bremen	314	323	239,8	247,2
8 Chemnitz-Zwickau	200	210	137,8	147,9
9 Darmstadt	359	346	240,1	238,3
10 Dortmund	443	456	342,4	349,7
11 Dresden	610	608	481,3	475,0
12 Düsseldorf	391	377	308,4	300,9
13 Erlangen-Nürnberg	340	342	277,8	278,6
14 Essen-Duisburg	371	375	299,4	301,7
15 Frankfurt am Main	400	382	333,9	337,0
16 Frankfurt (Oder)	187	194	151,5	150,3
17 Freiberg	110	125	95,4	106,5
18 Freiburg	376	377	270,4	276,3
19 Gießen	304	312	253,7	260,2
20 Göttingen	404	413	332,9	350,5
21 Greifswald	135	134	109,0	107,1
22 Halle	254	263	182,0	186,1
23 Hamburg	554	573	491,8	508,6
24 Hannover	323	332	232,5	239,6
25 Heidelberg	696	650	408,3	455,0
26 Kaiserslautern	221	219	135,0	138,4
27 Karlsruhe	301	326	245,4	242,5
28 Kassel	229	231	176,3	178,2
29 Koblenz	158	167	125,0	133,7
30 Köln	657	636	495,4	451,0
31 Leipzig	318	316	270,7	268,1
32 Magdeburg	184	192	141,9	139,1



## Personal

### Employees

Studentenwerk Student Service Organisation	Zahl der Beschäftigten Number of employees		Personalkapazitäten* Number of full-time workplace equivalents	
	2017	2018	2017	2018
33 Mainz	284	314	257,0	271,0
34 Mannheim	251	245	173,8	173,5
35 Marburg	239	241	189,9	190,5
36 München	601	574	469,5	445,8
37 Münster	565	594	445,8	449,2
38 Niederb./Oberpfalz	303	299	253,7	221,7
39 Oberfranken	204	212	165,0	167,1
40 Oldenburg	303	307	245,4	218,8
41 Osnabrück	342	342	237,0	238,0
42 OstNiedersachsen	466	471	360,0	364,0
43 Paderborn	248	267	228,0	213,2
44 Potsdam	232	228	182,0	182,0
45 Rostock-Wismar	192	190	128,4	127,4
46 Saarland	172	191	137,9	156,7
47 Schleswig-Holstein	534	564	389,5	412,8
48 Seezeit-Bodensee	232	243	174,6	178,5
49 Siegen	173	184	130,2	132,8
50 Stuttgart	447	477	327,7	364,9
51 Thüringen	622	625	502,4	506,6
52 Trier	160	152	117,1	108,2
53 Tübingen-Hohenheim	432	430	357,5	331,0
54 Ulm	261	269	178,1	183,5
55 Vorderpfalz	167	172	92,6	91,8
56 Witten/Herdecke***	11		11,0	
57 Würzburg	386	375	229,0	230,5
58 Wuppertal	144	146	111,8	114,1
<b>Gesamt</b>	<b>19.881</b>	<b>20.181</b>	<b>15.346,4</b>	<b>15.499,7</b>

\* Zahl der Vollzeitstellen/Vollzeitbeschäftigten.

\*\* Berlin: Zahlen für das SS 2017 und das WS 2017/2018 liegen nicht vor, es wurden Daten aus dem SS 2016 und dem WS 2016/2017 übernommen.

\*\*\* Das Hochschulwerk Witten/Herdecke ist zum 31. 12. 2018 aus dem Verband ausgeschieden, aktuelle Daten werden nicht erhoben.

## Personalaufwendungen

Staff costs

Studentenwerk Student Service Organisation	2017	2018	Veränderungen zum Vorjahr Change from previous year
	in Euro	in Euro	in %
1 Aachen	13.950.413	14.522.441	4,1
2 Augsburg	7.148.899	7.260.504	1,6
3 Berlin*	38.326.819	45.090.191	17,6
4 Bielefeld	15.438.847	15.801.671	2,4
5 Bochum	20.229.764	20.567.681	1,7
6 Bonn	15.453.104	16.314.169	5,6
7 Bremen**	11.818.294	12.600.424	6,6
8 Chemnitz-Zwickau	6.175.776	6.544.800	6,0
9 Darmstadt	11.671.000	11.977.357	2,6
10 Dortmund	16.457.559	16.662.481	1,2
11 Dresden	21.714.630	22.737.514	4,7
12 Düsseldorf	14.341.582	14.299.094	-0,3
13 Erlangen-Nürnberg	12.261.737	12.714.006	3,7
14 Essen-Duisburg	13.822.545	14.141.876	2,3
15 Frankfurt am Main	16.352.881	16.870.220	3,2
16 Frankfurt (Oder)	7.232.521	7.343.911	1,5
17 Freiberg	4.611.579	4.996.921	8,4
18 Freiburg	13.705.411	13.972.416	1,9
19 Gießen	12.065.208	12.474.085	3,4
20 Göttingen	15.806.902	16.498.068	4,4
21 Greifswald	5.235.698	5.334.162	1,9
22 Halle	8.794.714	9.183.045	4,4
23 Hamburg	23.441.591	25.081.607	7,0
24 Hannover	11.216.026	11.853.914	5,7
25 Heidelberg	17.965.526	20.227.494	12,6
26 Kaiserslautern	6.014.941	6.305.459	4,8
27 Karlsruhe	11.976.416	12.421.733	3,7
28 Kassel	9.060.012	9.154.099	1,0
29 Koblenz	5.401.982	5.785.158	7,1
30 Köln	22.774.462	22.655.103	-0,5
31 Leipzig	12.862.809	13.149.859	2,2
32 Magdeburg	5.582.729	5.722.437	2,5

## Personalaufwendungen

### Staff costs

Studentenwerk Student Service Organisation				Veränderungen zum Vorjahr Change from previous year
		2017 in Euro	2018 in Euro	in %
33	Mainz	11.732.058	12.300.283	4,8
34	Mannheim	7.820.489	8.140.611	4,1
35	Marburg	9.967.013	10.218.700	2,5
36	München	22.295.633	22.440.956	0,7
37	Münster	21.725.394	22.844.806	5,2
38	Niederb./Oberpfalz	10.721.518	10.935.655	2,0
39	Oberfranken	6.768.247	7.220.159	6,7
40	Oldenburg	10.699.050	10.994.286	2,8
41	Osnabrück	10.244.114	10.443.420	1,9
42	OstNiedersachsen	16.146.222	16.461.595	2,0
43	Paderborn	9.299.966	9.684.001	4,1
44	Potsdam	7.840.465	8.051.532	2,7
45	Rostock-Wismar	5.462.575	5.866.273	7,4
46	Saarland	6.445.185	7.111.126	10,3
47	Schleswig-Holstein	16.870.619	17.897.467	6,1
48	Seezeit-Bodensee	9.145.220	9.346.468	2,2
49	Siegen	6.218.070	6.192.453	-0,4
50	Stuttgart	16.379.937	19.038.097	16,2
51	Thüringen	23.266.343	23.971.918	3,0
52	Trier	5.336.062	5.389.221	1,0
53	Tübingen-Hohenheim	16.459.177	16.501.158	0,3
54	Ulm	8.332.800	8.478.249	1,7
55	Vorderpfalz	4.206.110	4.516.154	7,4
56	Witten/Herdecke***	145.373		
57	Würzburg	11.483.153	11.769.136	2,5
58	Wuppertal	5.836.617	5.884.181	0,8
Gesamt		709.759.787	741.961.805	4,5

\* Berlin: Zahlen für das SS 2017 und das WS 2017/2018 liegen nicht vor, es wurden Daten aus dem SS 2016 und dem WS 2016/2017 übernommen.

\*\* Bremen: Darin enthaltener Aufwand für das Bremische Ruhelohngesetz im Jahr 2017: 735.274 Euro und im Jahr 2018: 757.515,39 Euro.

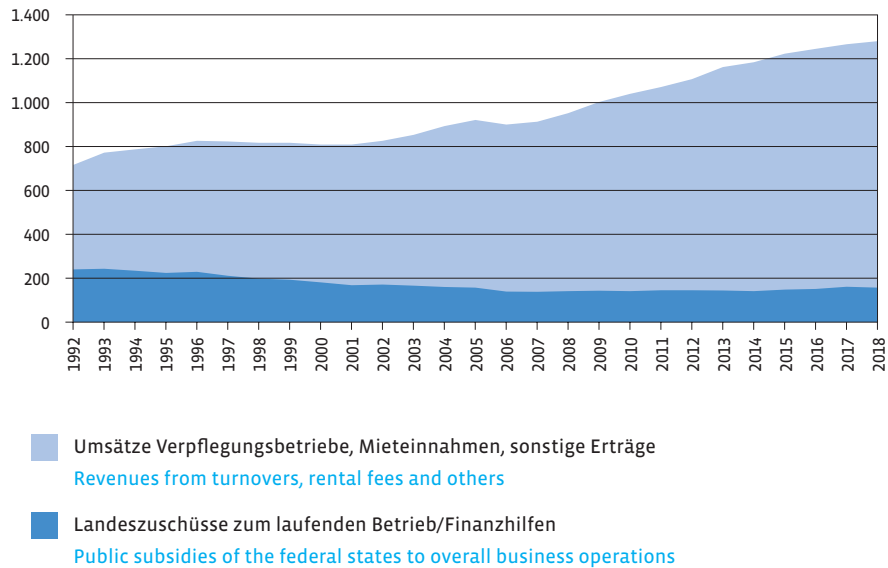
\*\*\* Das Hochschulwerk Witten/Herdecke ist zum 31. 12. 2018 aus dem Verband ausgeschieden, aktuelle Daten werden nicht erhoben.

## Wichtige Zahlen und Daten

- S. 14–15 Die **Zahl der Studierenden**, für die die Studentenwerke zuständig sind, ist im Wintersemester 2018/2019 mit über 2,5 Mio. (Vorjahr: 2,5 Mio.) auf gleichbleibend hohem Niveau. Die Anzahl der internationalen Studierenden ist leicht gestiegen. Derzeit sind an den Hochschulen mehr als 350.000 internationale Studierende immatrikuliert. Die hier ausgewiesenen Studierendenzahlen erfassen neben den Studierenden an den wissenschaftlichen Hochschulen auch die Studierenden an Fachhochschulen, pädagogischen Hochschulen, Musikhochschulen, Kunsthochschulen und Theologischen Hochschulen, sofern für diese ein Studentenwerk ganz oder auf Teilgebieten tätig ist. Die ausgewiesenen Gesamtzahlen sind jedoch nicht mit den offiziellen Angaben des Statistischen Bundesamts vergleichbar, weil dort zusätzlich Studierende an den Hochschulen der Bundeswehr, den Verwaltungsfachhochschulen der Länder, der Fernuniversität Hagen sowie an allen privaten Hochschulen berücksichtigt werden.
- S. 16–19 Die **Finanzierung** der Studentenwerke setzt sich vorwiegend aus den folgenden Quellen zusammen: Erträge aus Umsatzerlösen der Hochschulgastronomie, Mieteinnahmen aus den Wohnanlagen und sonstige Erträge (Zinserträge, außerordentliche Erträge u.a.) sowie Erträge aus Semesterbeiträgen, Landeszuschüssen zum laufenden Betrieb/Finanzhilfen und Aufwandserstattungen für die Förderungsverwaltung. Die **Erträge aus Umsatzerlösen, Mieteinnahmen und sonstige Erträge** betragen im Jahr 2018 1,12 Mrd. Euro (Vorjahr 1,11 Mrd. Euro). Sie machten rd. zwei Drittel des Gesamtertrags aus (1,81 Mrd. Euro). Die Finanzierungssituation ist unterschiedlich und wird durch die spezifischen standortbezogenen Faktoren bzw. durch die jeweilige Größe der zentralen Wirtschaftsbereiche (Hochschulgastronomie, Wohnangebote) wesentlich beeinflusst.
- S. 16–19 Rd. 345 Mio. Euro (19 % der Gesamteinnahmen) stammen aus den **Semesterbeiträgen**, die die Studierenden entrichtet haben. Diese Finanzierungsquelle gewinnt auch weiterhin an Bedeutung, da die öffentlichen Zuwendungen zunehmend gekürzt werden. Gegenüber dem Vorjahr stiegen die Einnahmen aus Semesterbeiträgen geringfügig.
- S. 16–19 Zur Erfüllung ihrer Aufgaben erhielten die Studentenwerke im Berichtszeitraum **Landeszuschüsse zum laufenden Betrieb bzw. in Niedersachsen und Baden-Württemberg Finanzhilfen**. Der Umfang dieser Zuwendungen lag 2018 bundesweit bei ca. 157,2 Mio. Euro. Damit ist der Anteil der Zuschüsse an den Gesamteinnahmen sowohl absolut als auch prozentual mit 8,7 % leicht gesunken. Im vorangegangenen Jahr war eine leichte Zunahme bei den Landeszuschüssen zum laufenden Betrieb zu verbuchen. In den Jahren zuvor (bis 2017) war hingegen ein kontinuierlicher Rückgang bzw. eine Stagnation zu verzeichnen.
- S. 16–19 Bei der Position **Sonstige Zuschüsse** handelt es sich i. d. R. um kommunale Zuschüsse für Kinderbetreuungseinrichtungen. Das Volumen dieser Zuschüsse belief sich 2018 auf rd. 84,5 Mio. Euro bundesweit (entspricht ca. 4,7 % der Gesamteinnahmen).  
  
Die Anträge auf Förderung nach dem BAföG bearbeiten in 15 Bundesländern die Studentenwerke, in Rheinland-Pfalz die Hochschulen. Das Akademische Förderungswerk (AKAFÖ) in Bochum bearbeitet für das Hochschulwerk Witten/Herdecke die Ausbildungsförderung nach dem BAföG.
- S. 16–19 Als **Aufwandserstattung für die Förderungsverwaltung** erhielten die Studentenwerke 2018 102,6 Mio. Euro (5,6 % der Gesamteinnahmen). Da in Rheinland-Pfalz die Studentenwerke nicht für die Durchführung des BAföG zuständig sind und somit auch keine Aufwandserstattung für die Förderungsverwaltung bekommen, liegt der Anteil der anderen Finanzierungsquellen an den Gesamteinnahmen bei diesen Studentenwerken prozentual entsprechend höher.

## Entwicklung der Umsatzerlöse und der Zuschüsse Development of Revenues and Public Subsidies

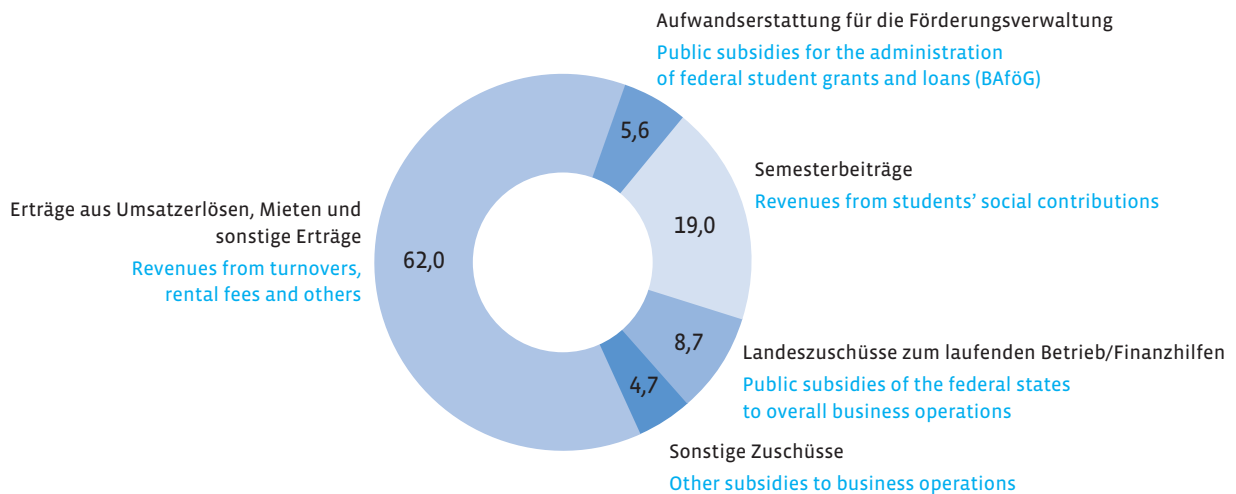
in Mio. Euro



- Umsätze Verpflegungsbetriebe, Mieteinnahmen, sonstige Erträge  
Revenues from turnovers, rental fees and others
- Landeszuschüsse zum laufenden Betrieb/Finanzhilfen  
Public subsidies of the federal states to overall business operations

## Finanzierung der Studentenwerke 2018 Financing of Studentenwerke 2018

in %



- S. 16–19 Die **Gesamteinnahmen** der Studentenwerke in der Bundesrepublik Deutschland lagen im Wirtschaftsjahr 2018 mit ca. 1,81 Mrd. Euro erneut leicht über dem Vorjahresniveau. Das Gesamtbudget der Studentenwerke ist in den vergangenen Jahren gestiegen, obwohl in der Vergangenheit die Zuschüsse der Länder überwiegend gesunken bzw. auf dem gleichen Niveau geblieben sind. Das ist auf eine Erhöhung der erwirtschafteten Einnahmen sowie der gestiegenen Einnahmen aus Semesterbeiträgen zurückzuführen.
  
- S. 20–21 Die Höhe der **Semesterbeitragsanteile** der Studentenwerke in den Bundesländern ist unterschiedlich, teilweise sind auch innerhalb der Bundesländer deutliche Differenzen festzustellen. Im Wintersemester 2018/2019 lag der durchschnittliche Betrag bei 72,77 Euro. In einigen Studentenwerken ist die Beitragshöhe je nach Hochschule unterschiedlich. In diesen Fällen wurde in der Tabelle der Wert für die jeweils größte Hochschule im Zuständigkeitsbereich des betreffenden Studentenwerks angegeben. In den genannten Beträgen sind weder die Beiträge für die verfasste Studentenschaft noch die Beiträge für die Nutzung eines Semestertickets erfasst.
  
- S. 22–23 2018 waren bundesweit insgesamt 20.181 **Beschäftigte** in den Studentenwerken angestellt. Der Anteil an Teilzeitbeschäftigten betrug 2018 51 %. Die Zahl der Beschäftigten ist gegenüber dem Vorjahresniveau gestiegen. Die **Personalkapazitäten** (Vollzeitstellen/Vollbeschäftigteneinheiten) sind in 2018 mit 15.499 nahezu gleichgeblieben, während die **Personalaufwendungen** mit insgesamt rd. 742 Mio. Euro im Vergleich zum Vorjahr um ca. 4,5 % gestiegen sind.

# Hochschulgastronomie

Mensen und Cafeterien

Tischplätze

Gesamtumsatz

## Mensen und Cafeterien – Kapazitäten

Dining halls and cafeterias – capacities

Studentenwerk Student Service Organisation	Einrichtungen Number of dining halls and cafeterias		Tischplätze Number of seated places		Tischplätze je 100 Studierende Seated places per 100 students	
	2017	2018	2017	2018	2017	2018
1 Aachen	15	15	4.740	4.740	7,8	7,7
2 Augsburg	19	18	2.640	2.580	7,2	7,2
3 Berlin*	57	55	13.258	13.083	8,6	8,4
4 Bielefeld	16	16	3.822	3.822	9,1	9,0
5 Bochum	39	34	5.300	5.600	8,3	8,7
6 Bonn	16	16	4.452	4.452	9,6	9,3
7 Bremen	8	8	3.372	3.372	11,1	11,0
8 Chemnitz-Zwickau	5	5	1.853	1.853	12,3	12,7
9 Darmstadt	15	15	4.092	4.092	9,8	9,5
10 Dortmund	17	17	4.868	5.247	8,3	9,1
11 Dresden	21	23	6.421	6.690	14,5	15,5
12 Düsseldorf	16	16	3.837	3.898	5,6	5,5
13 Erlangen-Nürnberg	25	26	5.363	5.595	7,6	8,0
14 Essen-Duisburg	16	16	3.894	3.894	7,6	7,6
15 Frankfurt am Main	32	32	7.136	7.136	9,0	9,1
16 Frankfurt (Oder)	9	9	2.915	2.915	17,3	17,9
17 Freiberg	2	2	1.254	1.254	11,2	11,5
18 Freiburg	27	28	6.996	7.095	14,2	14,6
19 Gießen	17	17	4.638	4.705	8,5	8,5
20 Göttingen	15	14	4.582	4.582	14,0	14,0
21 Greifswald	9	9	2.480	2.345	16,7	15,7
22 Halle	14	13	3.554	3.414	11,5	10,9
23 Hamburg	33	36	5.888	6.836	8,1	9,3
24 Hannover	16	16	3.525	3.210	7,6	6,8
25 Heidelberg	12	12	5.517	5.517	11,2	11,3
26 Kaiserslautern	9	7	2.663	2.663	12,8	13,0
27 Karlsruhe	24	24	6.633	6.131	13,7	12,9
28 Kassel	16	16	2.978	2.892	11,6	11,3
29 Koblenz	7	7	1.852	1.942	10,1	10,2
30 Köln	16	16	5.210	5.210	6,0	6,0
31 Leipzig	10	10	3.370	3.370	8,7	8,6
32 Magdeburg	10	10	1.545	1.540	6,8	6,8



## Mensen und Cafeterien – Kapazitäten

### Dining halls and cafeterias – capacities

Studentenwerk Student Service Organisation	Einrichtungen Number of dining halls and cafeterias		Tischplätze Number of seated places		Tischplätze je 100 Studierende Seated places per 100 students	
	2017	2018	2017	2018	2017	2018
33 Mainz	12	12	2.984	2.984	7,7	7,7
34 Mannheim	12	11	3.520	3.420	14,4	14,1
35 Marburg	13	13	3.516	3.636	13,4	14,7
36 München	36	39	10.964	11.795	8,6	9,1
37 Münster	15	14	4.629	4.544	7,7	7,5
38 Niederb./Oberpfalz	25	25	5.666	5.666	9,9	9,9
39 Oberfranken	20	20	3.331	3.324	13,0	13,0
40 Oldenburg	11	11	2.729	2.673	10,0	9,8
41 Osnabrück	12	12	3.376	3.376	10,2	10,2
42 OstNiedersachsen	24	25	4.543	4.633	7,3	7,6
43 Paderborn	10	11	2.933	2.776	11,5	10,2
44 Potsdam	11	11	3.334	3.334	10,6	10,5
45 Rostock-Wismar	8	8	1.828	1.828	10,3	10,6
46 Saarland	6	8	1.680	2.104	7,4	9,3
47 Schleswig-Holstein	28	28	5.234	5.234	9,0	8,9
48 Seezeit-Bodensee	10	9	2.705	2.705	10,1	10,0
49 Siegen	5	5	1.339	1.339	6,9	6,9
50 Stuttgart	17	17	6.844	6.896	11,0	11,3
51 Thüringen	21	21	6.609	6.609	13,4	13,6
52 Trier	10	10	2.458	2.458	12,0	12,3
53 Tübingen-Hohenheim	26	26	5.938	6.395	11,0	12,0
54 Ulm	23	23	2.800	2.800	10,0	10,1
55 Vorderpfalz	10	10	1.665	1.665	9,2	9,0
56 Witten/Herdecke**	1		100		4,2	
57 Würzburg	27	25	6.512	5.330	11,8	9,8
58 Wuppertal	9	9	2.041	2.041	9,1	8,8
<b>Gesamt</b>	<b>965</b>	<b>961</b>	<b>239.926</b>	<b>241.240</b>	<b>9,6</b>	<b>9,6</b>

\* Berlin: Zahlen für das SS 2017 und das WS 2017/2018 liegen nicht vor, es wurden Daten aus dem SS 2016 und dem WS 2016/2017 übernommen.

\*\* Das Hochschulwerk Witten/Herdecke ist zum 31.12.2018 aus dem Verband ausgeschieden, aktuelle Daten werden nicht erhoben.

**Mensen und Cafeterien – Gesamtumsatz**  
 (ohne Zuschuss)  
 Dining halls and cafeterias – total overall turnover  
 (without subventions)

<b>Studentenwerk</b> Student Service Organisation	2016 in Euro	2017 in Euro	2018 in Euro
1 Aachen	9.500.674	9.700.717	10.111.109
2 Augsburg	5.599.706	5.701.309	5.679.342
3 Berlin*	23.923.798	23.923.798	22.608.674
4 Bielefeld	8.460.463	8.584.904	8.599.920
5 Bochum	13.379.032	12.903.000	12.795.668
6 Bonn	6.065.843	6.553.840	7.253.474
7 Bremen	7.689.352	7.489.843	7.692.398
8 Chemnitz-Zwickau	3.134.606	3.215.023	3.242.877
9 Darmstadt	8.940.900	8.778.000	8.878.546
10 Dortmund	11.558.473	11.588.924	11.682.127
11 Dresden	14.039.527	14.312.744	14.940.642
12 Düsseldorf	8.702.521	8.040.432	8.020.030
13 Erlangen-Nürnberg	9.186.665	9.135.252	9.632.275
14 Essen-Duisburg	6.999.999	6.849.442	6.661.801
15 Frankfurt am Main	11.361.449	11.793.440	12.281.154
16 Frankfurt (Oder)	3.417.042	3.435.398	3.282.488
17 Freiberg	2.891.262	2.820.509	2.799.850
18 Freiburg	10.689.364	10.786.329	10.936.909
19 Gießen	6.368.942	6.635.785	6.670.547
20 Göttingen	10.125.442	9.866.908	9.854.510
21 Greifswald	3.776.650	3.564.714	3.513.554
22 Halle	4.441.925	4.623.203	4.446.996
23 Hamburg	15.308.517	14.515.911	14.497.999
24 Hannover	7.722.793	7.979.137	8.178.777
25 Heidelberg	12.685.420	12.788.565	13.317.576
26 Kaiserslautern	4.168.166	4.119.216	3.998.608
27 Karlsruhe	10.254.919	10.098.430	10.006.109
28 Kassel	6.054.338	6.195.180	6.235.080
29 Koblenz	2.441.631	2.511.584	2.596.662
30 Köln	13.061.053	13.139.056	13.358.523
31 Leipzig	6.837.364	6.800.958	6.847.034
32 Magdeburg	2.893.895	2.942.571	3.026.484

**Mensen und Cafeterien – Gesamtumsatz**  
(ohne Zuschuss)  
Dining halls and cafeterias – total overall turnover  
(without subventions)

Studentenwerk Student Service Organisation	2016 in Euro	2017 in Euro	2018 in Euro
33 Mainz	6.310.945	6.358.891	6.183.556
34 Mannheim	4.339.944	4.321.020	4.307.761
35 Marburg	4.676.637	4.276.839	4.523.050
36 München	14.714.821	14.749.363	15.799.229
37 Münster	9.813.999	9.507.636	9.244.057
38 Niederb./Oberpfalz	11.956.565	11.833.056	11.860.593
39 Oberfranken	6.401.862	6.427.670	6.809.522
40 Oldenburg	5.083.218	5.189.767	5.272.586
41 Osnabrück	6.108.412	6.172.520	5.961.080
42 OstNiedersachsen	8.679.568	8.714.606	8.807.381
43 Paderborn	8.515.041	6.500.556	5.798.750
44 Potsdam	5.718.242	5.918.429	6.014.129
45 Rostock-Wismar	3.964.085	4.034.240	4.189.605
46 Saarland	2.746.316	2.952.364	3.347.805
47 Schleswig-Holstein	7.684.337	8.078.825	8.375.847
48 Seezeit-Bodensee	6.066.441	6.206.444	6.268.675
49 Siegen	3.077.474	2.581.360	2.134.951
50 Stuttgart	11.349.330	11.239.270	10.987.148
51 Thüringen	12.835.560	12.719.329	13.105.210
52 Trier	3.768.156	3.567.693	3.402.645
53 Tübingen-Hohenheim	10.682.973	10.102.054	10.212.695
54 Ulm	7.432.193	7.703.621	7.397.233
55 Vorderpfalz	1.465.893	1.583.599	1.677.922
56 Witten/Herdecke**	257.073	257.073	
57 Würzburg	7.568.152	7.431.751	7.109.643
58 Wuppertal	3.927.892	3.942.298	3.969.880
<b>Gesamt</b>	<b>446.826.860</b>	<b>443.764.396</b>	<b>446.408.696</b>

\* Berlin: Zahlen für das SS 2017 und das WS 2017/2018 liegen nicht vor, es wurden Daten aus dem SS 2016 und dem WS 2016/2017 übernommen.  
\*\* Das Hochschulwerk Witten/Herdecke ist zum 31. 12. 2018 aus dem Verband ausgeschieden, aktuelle Daten werden nicht erhoben.

# Hochschulgastronomie

Wer an einer deutschen Hochschule immatrikuliert ist, isst beim Studentenwerk. Rd. 3/4 aller Studierenden nutzen mindestens einmal pro Woche die Angebote in Mensen und Cafeterien, Bistros, Caf bars, Pizza-Bars und in weiteren modernen, hochschulnahen Gastronomieeinrichtungen.

Die Studentenwerke ermoglichen mit ihren sozialen Preisen, dass die Studierenden auch mit wenig Geld ein gesundes, ausgewogenes, abwechslungsreiches, schmackhaftes und sattigendes Angebot nutzen k nnen. Hierbei bieten die Einrichtungen der Hochschulgastronomie eine zeitgem e Ern hrung, die den ver nderten Ern hrungsgewohnheiten der Studierenden Rechnung tr gt. Dabei beruicksichtigen sie sowohl ern hrungsphysiologische Empfehlungen wie auch das knappe Zeitbudget im Studienalltag aufgrund eng getakteter Stundenpl ne der Bachelor- und Masterstudieng nge.

In den Mensen gibt es ein vielf ltiges, gesundes und nachhaltiges Speisenangebot, mit dem bestmoglich auf die ern hrungsphysiologischen Bedufrnisse und Essgewohnheiten der Studierenden eingegangen wird. In den Cafeterien gibt es daruiber hinaus ein breites Angebot an Getr nken, belegten Br tchen und Backwaren, Kuchen und Snacks f r unterwegs sowie Kaffeespezialit ten. Dort findet jede/r Studierende etwas f r den eigenen Geschmack und Geldbeutel. In den Mensen und Cafeterien geht es aber nicht nur allein ums Essen. Die hochschulgastronomischen Einrichtungen der Studentenwerke sind Orte, die uiber den reinen Versorgungscharakter hinaus eine soziale Bedeutung im Alltag der Studierenden bzw. der Angehorigen der Hochschulen haben. Sie dienen als wichtige Aufenthalts-, Kommunikations-, Kultur- und Regenerationsorte.

Mit der Umstellung auf das Bachelor-/Mastersystem hat sich die zeitliche Taktung an den Hochschulen stark ver ndert, es bleibt weniger Zeit f r die Ern hrung. Viele Mensen und Cafeterien haben daher ihre Offnungszeiten dahingehend erweitert, dass sie sowohl zur Fr hstuckszeit als auch in den Abendstunden und z. T. am Wochenende eine umfangreiche Versorgung mit warmen und kalten Speisen anbieten.

→ S. 30–31 Die Dienstleistungen rund um das Essen und Trinken bieten bundesweit 961 hochschulgastronomische **Einrichtungen** der Studentenwerke an (Stand: 31.12.2018). Die Betriebsgr o en bei den Mensen und Cafeterien sowie deren bauliche Ausstattung sind dabei an den verschiedenen Hochschulstandorten sehr unterschiedlich. Aufgrund zunehmender Umwandlungen von konventioneller Mensakapazit t in multifunktionale Verpflegungseinrichtungen sowie durch neue flexible Organisationsl sungen und Angebotsformen sind klassische Zahlenvergleiche nur eingeschr nkt moglich. Bei der Fortsetzung der Modernisierungs- und Neustrukturierungsma nahmen werden Kapazit ten und Fl chen an neue Entwicklungen in den Ern hrungsgewohnheiten und Rahmenbedingungen angepasst.

Die **Zahl der Tischplätze** betrug 2018 241.240 und ist im Vergleich zum Vorjahr geringfügig gestiegen. Die **Zahl der Tischplätze je 100 Studierende** lag 2018 mit 9,6 auf dem Vorjahresniveau. → S. 30–31  
→ S. 30–31

In der Hochschulgastronomie verzeichneten die Studentenwerke im Jahr 2018 mit einem **Gesamtumsatz** von 446 Mio. Euro eine leicht positive Entwicklung. Der Umsatzzuwachs von rd. 2,6 Mio. Euro bedeutet gegenüber dem Vorjahr eine Umsatzsteigerung von 0,6 %. Die Umsatzentwicklung ist dabei von vielen örtlichen und regionalen Initiativen, Gegebenheiten und Entscheidungen sowie auch von äußeren Rahmenbedingungen abhängig, die durch die Studentenwerke kaum beeinflusst werden können. Das trifft auch für eventuelle Umsatzrückgänge zu. → S. 32–33

Viele Studentenwerke nutzen die Dachmarken des Deutschen Studentenwerks: Zum einen die von der Arbeitsgemeinschaft der ostdeutschen Studentenwerke entwickelte **Menulinie „mensa-Vital“**, die als energiedefinierte, vollwertige, ausgewogene Mischkost konzipiert ist und ernährungsphysiologischen Empfehlungen entspricht, zum anderen das **Kaffeebar-Konzept „insgrüne“**, das für Frische, Regionalität und Nachhaltigkeit steht.

Die Studentenwerke sind bei ihrer Tätigkeit darum bemüht, hohe Standards im Sinne der Bedarfe ihrer Kunden, aber auch in ihrer sozialen und gesellschaftlichen Verantwortung zu erfüllen. Dazu gehört, bei Verfügbarkeit und Finanzierbarkeit, Lebensmittel aus ökologischer und nachhaltiger Landwirtschaft, möglichst aus der Region und gemäß der Saison, einzusetzen. Fleisch kommt überwiegend aus artgerechter Tierhaltung und Fisch aus bestandsschonender Fischerei. Produkte aus fairem Handel, z.B. Tee oder Kaffee, werden bevorzugt. Gentechnisch veränderte Produkte werden nicht eingesetzt. Die Speisen enthalten weitestgehend wenige bis keine deklarationspflichtigen Zusatzstoffe. Es wird auf eine ausgewogene Verteilung von pflanzenbasierten Produkten und Lebensmitteln tierischen Ursprungs im Speisenangebot geachtet. Bei der Auftragsvergabe werden Mehrwegverpackungen/Mehrwegsysteme bzw. sortenreine Verpackungen sowie ressourcenschonende Ge- und Verbrauchsmaterialien (bei Nonfood-Artikeln wie Verpackungen oder Putz- und Reinigungsmitteln) bevorzugt.

Als öffentlich-rechtliche Einrichtungen mit sozialem Auftrag stellen sich die Studentenwerke dabei zugleich den Anforderungen an betriebswirtschaftlich optimierte Rahmenbedingungen, sei es bei den betrieblichen Abläufen, bei den Einkaufsprozessen oder durch Kooperationen der Einkäufer/innen untereinander.



# BAföG – Ausbildungsförderung und Ausbildungsbeihilfen

Ausgezahlte Förderungsmittel

Geförderte Studierende

**Ausgezahlte Förderungsmittel**  
nach dem Bundesausbildungsförderungsgesetz (BAföG)  
Federal financial aid according to BAföG

Studentenwerk Student Service Organisation	2017	2018
	in Euro	in Euro
1 Aachen	42.874.780	38.034.948
2 Augsburg	28.900.000	29.800.000
3 Berlin**	163.205.131	162.167.410
4 Bielefeld	46.853.377	42.564.102
5 Bochum	53.428.316	51.009.774
6 Bonn	31.311.635	30.861.125
7 Bremen	34.756.683	31.734.411
8 Chemnitz-Zwickau	29.111.159	26.535.893
9 Darmstadt	29.558.659	27.100.888
10 Dortmund	47.900.000	46.445.336
11 Dresden	50.092.321	44.124.102
12 Düsseldorf	51.332.143	49.151.661
13 Erlangen-Nürnberg	43.704.483	40.187.575
14 Essen-Duisburg	41.948.100	39.141.702
15 Frankfurt am Main	50.272.220	47.119.738
16 Frankfurt (Oder)	20.763.000	18.215.609
17 Freiberg	9.940.846	8.709.416
18 Freiburg	33.860.651	30.325.811
19 Gießen	48.535.422	44.782.494
20 Göttingen	29.961.801	28.032.332
21 Greifswald	19.586.925	18.029.667
22 Halle	38.032.000	35.828.000
23 Hamburg	77.030.229	71.982.188
24 Hannover	43.697.792	41.007.239
25 Heidelberg	34.310.384	31.651.426
26 Kaiserslautern*		
27 Karlsruhe	21.196.376	17.212.522
28 Kassel	24.011.080	21.900.000
29 Koblenz*		
30 Köln	75.873.323	69.483.291
31 Leipzig	47.231.091	43.706.644
32 Magdeburg	24.710.262	22.219.302



**Ausgezahlte Förderungsmittel**  
nach dem Bundesausbildungsförderungsgesetz (BAföG)  
Federal financial aid according to BAföG

Studentenwerk Student Service Organisation	2017	2018
	in Euro	in Euro
33 Mainz*		
34 Mannheim	12.517.849	11.108.864
35 Marburg	25.839.761	24.744.358
36 München	56.811.788	53.190.724
37 Münster	42.691.800	38.086.000
38 Niederb./Oberpfalz	40.763.536	37.827.302
39 Oberfranken	20.615.565	18.330.734
40 Oldenburg	36.325.235	33.478.187
41 Osnabrück	42.137.169	36.838.968
42 OstNiedersachsen	57.694.078	50.749.400
43 Paderborn	28.438.149	26.679.907
44 Potsdam	31.571.808	29.544.305
45 Rostock-Wismar	24.558.893	21.979.234
46 Saarland	15.553.746	15.473.366
47 Schleswig-Holstein	68.102.315	64.729.057
48 Seezeit-Bodensee	18.192.391	16.224.844
49 Siegen	18.060.770	16.417.920
50 Stuttgart	32.392.886	28.791.025
51 Thüringen	61.689.439	54.733.636
52 Trier*		
53 Tübingen-Hohenheim	49.217.000	44.680.650
54 Ulm	20.701.402	17.987.131
55 Vorderpfalz*		
56 Witten/Herdecke*/***		
57 Würzburg	47.224.428	42.262.186
58 Wuppertal	16.923.952	15.202.667
<b>Gesamt</b>	<b>2.062.014.149</b>	<b>1.908.125.071</b>

\* In Rheinland-Pfalz sind die Hochschulen (nicht die Studentenwerke) als Ämter für Ausbildungsförderung mit dem Vollzug des BAföG betraut. Bei dem Hochschulwerk Witten/Herdecke ist das Akademische Förderungswerk (AKAFÖ) in Bochum als Amt für Ausbildungsförderung mit dem Vollzug des BAföG betraut.

\*\* Berlin: Zahlen für das SS 2017 und das WS 2017/2018 liegen nicht vor, es wurden Daten aus dem SS 2016 und dem WS 2016/2017 übernommen.

\*\*\* Das Hochschulwerk Witten/Herdecke ist zum 31. 12. 2018 aus dem Verband ausgeschieden, aktuelle Daten werden nicht erhoben.

## Geförderte Studierende

Students receiving financial aid (cases)

Studentenwerk Student Service Organisation	2016	2017	2018
1 Aachen	7.319	9.658	7.816
2 Augsburg	6.117	5.926	6.030
3 Berlin	39.285	37.870	34.966
4 Bielefeld	8.896	9.666	8.403
5 Bochum	10.103	10.337	9.424
6 Bonn	5.042	4.914	5.010
7 Bremen**	5.380	5.088	4.619
8 Chemnitz-Zwickau	4.459	4.307	4.104
9 Darmstadt	7.550	6.807	6.280
10 Dortmund	10.577	9.775	9.495
11 Dresden	8.753	8.296	7.512
12 Düsseldorf	9.348	9.142	8.928
13 Erlangen-Nürnberg	7.788	7.447	6.407
14 Essen-Duisburg	10.417	10.477	9.851
15 Frankfurt am Main	12.360	11.654	11.223
16 Frankfurt (Oder)	4.236	3.882	3.501
17 Freiberg	2.737	2.340	2.129
18 Freiburg	6.552	6.325	5.791
19 Gießen	9.274	11.240	10.150
20 Göttingen	4.473	4.434	4.497
21 Greifswald	3.317	3.181	2.958
22 Halle	8.721	8.722	7.993
23 Hamburg	26.090	23.906	22.607
24 Hannover	8.980	10.153	8.891
25 Heidelberg***			
26 Kaiserslautern*			
27 Karlsruhe	4.538	4.300	3.822
28 Kassel	5.196	5.188	4.875
29 Koblenz*			
30 Köln	18.224	17.006	15.550
31 Leipzig	7.559	7.667	7.301
32 Magdeburg	3.703	3.598	5.176

## Geförderte Studierende

Students receiving financial aid (cases)

Studentenwerk Student Service Organisation	2016	2017	2018
33 Mainz*			
34 Mannheim	2.074	2.148	1.795
35 Marburg****	5.917	5.478	5.302
36 München	11.202	10.052	12.825
37 Münster	11.570	11.182	10.167
38 Niederr./Oberpfalz	8.204	7.813	7.221
39 Oberfranken	4.143	3.768	3.327
40 Oldenburg	5.829	5.571	4.961
41 Osnabrück	7.378	7.176	6.864
42 OstNiedersachsen	9.120	9.162	8.733
43 Paderborn	5.012	5.048	4.820
44 Potsdam	4.619	4.339	4.040
45 Rostock-Wismar	4.095	3.938	3.637
46 Saarland	2.593	2.580	2.479
47 Schleswig-Holstein	10.386	9.126	9.029
48 Seezeit-Bodensee	5.334	4.881	4.685
49 Siegen	4.736	4.470	4.103
50 Stuttgart	8.718	8.488	8.183
51 Thüringen	10.998	10.231	9.368
52 Trier*			
53 Tübingen-Hohenheim	14.469	13.583	12.379
54 Ulm	3.903	3.953	3.151
55 Vorderpfalz*			
56 Witten/Herdecke*/*****			
57 Würzburg	9.543	9.284	8.462
58 Wuppertal	3.834	3.612	3.279
<b>Gesamt</b>	<b>420.671</b>	<b>409.189</b>	<b>384.119</b>

\* In Rheinland-Pfalz sind die Hochschulen (nicht die Studentenwerke) als Ämter für Ausbildungsförderung mit dem Vollzug des BAföG betraut. Bei dem Hochschulwerk Witten/Herdecke ist das Akademische Förderungswerk (AKAFÖ) in Bochum als Amt für Ausbildungsförderung mit dem Vollzug des BAföG betraut.  
 \*\* Bremen: Die Werte spiegeln das arithmetische Mittel der gesamten Zahlfälle des gesamten Kalenderjahres der Studieninlandsförderung wider.  
 \*\*\* Heidelberg: Die Zahl der Förderungsfälle ist nicht ermittelbar.  
 \*\*\*\* Marburg: Die Zahl der Förderungsfälle sowie die Summe der ausgezahlten Mittel resultieren jeweils aus der Summe der Fallzahlen und ausgezahlten Mittel der Förderung für eine Ausbildung im Inland und der Förderung für eine Ausbildung im Ausland.  
 \*\*\*\*\* Das Hochschulwerk Witten/Herdecke ist zum 31. 12. 2018 aus dem Verband ausgeschieden, aktuelle Daten werden nicht erhoben.

## BAföG – Ausbildungsförderung und Ausbildungsbeihilfen

Die Ausführung des Bundesgesetzes über die individuelle Förderung der Ausbildung (Bundesausbildungsförderungsgesetz – BAföG) erfolgt im Auftrag des Bundes durch die Länder. Diese können hierfür wahlweise bei den Studentenwerken oder bei den jeweiligen Hochschulen entsprechende Behörden einrichten. Daher sind in 13 der 16 Bundesländer die Studentenwerke selbst auch Ämter für Ausbildungsförderung. Nur in den Ländern Niedersachsen, Rheinland-Pfalz und Saarland sind diese Ämter bei den Universitäten angesiedelt. Allerdings ziehen Niedersachsen und das Saarland wiederum die Studentenwerke zum Vollzug des Gesetzes heran, so dass de facto auch dort die Ausbildungsförderung den Studentenwerken obliegt. Lediglich in Rheinland-Pfalz sind die Hochschulen – nicht die Studentenwerke – für die Ausbildungsförderung zuständig.

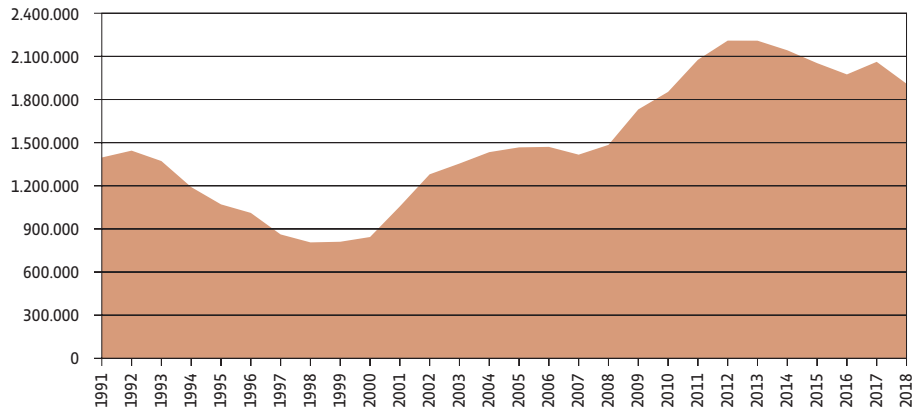
Im Hinblick auf die Kosten, die den Studentenwerken im Rahmen der BAföG-Ausführung entstehen, und auf die von den einzelnen Bundesländern geleisteten Aufwandserstattungen bestehen jedoch im Einzelnen große Unterschiede. Das liegt insbesondere daran, dass für die personelle und sachliche Ausstattung der „BAföG-Ämter“ jeweils die einzelnen Bundesländer verantwortlich sind und es keine bundesweiten Standards gibt. Besonders deutlich zeigt sich das u. a. in der länderspezifischen elektronischen Datenverarbeitung, deren Funktionalität stark differiert. Auch die Aufgaben – z. B. Funktion als Widerspruchsbehörde – variieren je Bundesland.

Für eine individuelle Gewährung von BAföG sind nicht nur die Gesetzesvoraussetzungen maßgeblich, sondern auch die Frage, ob die Höhe der Bedarfssätze und Freibeträge der Einkommens- und Preisentwicklung folgt. Hier gab es immer wieder große Lücken: Zwischen 2001 und 2008, zwischen 2010 und 2016 sowie zwischen 2016 bis 2019 blieben die BAföG-Freibeträge und Bedarfssätze unverändert. Mit der 2014 beschlossenen 25. BAföG-Novelle hat die Bundesregierung angekündigt, dass ab 2016 über 110.000 mehr geförderte Schüler/innen und Studierende neu in das BAföG hineinkommen. Das hat sich nicht realisiert; ein unverminderter Rückgang der Geförderten war die Realität. Nun will die Bundesregierung mit der 26. BAföG-Novelle 2019 eine Trendwende erreichen, um in 2021 zusätzlich 100.000 geförderte Schüler/innen und Studierende mit BAföG zu fördern. Ob das gelingt, bleibt abzuwarten.

- S. 40–41 Die hier in der Statistik ausgewiesene Gesamtzahl der **geförderten Studierenden** ist nur bedingt aussagekräftig, da die Daten aus Rheinland-Pfalz nicht enthalten sind. Allerdings entspricht der hier ermittelte weitere Rückgang der Gefördertenzenahlen auch den Ergebnissen des Statistischen Bundesamts.
- S. 38–39 Entsprechendes gilt für die Ergebnisse zu den **Förderungsmitteln**: Die Förderungssumme sank um 7,5 %.

## Ausgezahlte Förderungsmittel seit 1991 Federal Financial Aid (BAföG) since 1991

in Tausend Euro  
in 1,000 Euro





Wohnen

Wohnplätze

Monatliche Miete

Wohnen

Studentenwerk Student Service Organisation	Wohnplätze* Number of units in student residence halls		Monatliche Miete pro Wohnplatz** Monthly rent per unit	
	2017	2018	2017 von – bis in Euro from – to in Euro	2018 von – bis in Euro from – to in Euro
1 Aachen	5.199	5.186	187 – 577	187 – 577
2 Augsburg	2.015	2.147	190 – 362	192 – 360
3 Berlin***	9.399	9.443	125 – 380	140 – 450
4 Bielefeld	2.463	2.465	172 – 355	173 – 358
5 Bochum	4.116	4.116	200 – 500	200 – 500
6 Bonn	3.620	3.694	172 – 633	177 – 670
7 Bremen	1.922	1.922	198 – 288	198 – 288
8 Chemnitz-Zwickau	2.760	2.522	157 – 260	164 – 267
9 Darmstadt	2.518	2.599	190 – 547	205 – 588
10 Dortmund	2.650	2.644	181 – 250	181 – 250
11 Dresden	6.700	6.700	107 – 370	107 – 370
12 Düsseldorf	4.027	4.046	206 – 381	217 – 381
13 Erlangen-Nürnberg	3.739	3.915	151 – 319	179 – 327
14 Essen-Duisburg	2.496	2.505	238 – 450	239 – 450
15 Frankfurt am Main	2.922	2.938	203 – 431	203 – 431
16 Frankfurt (Oder)	3.785	3.773	158 – 385	158 – 385
17 Freiberg	1.484	1.486	170 – 380	200 – 380
18 Freiburg	5.093	5.094	189 – 412	189 – 422
19 Gießen	3.227	3.388	165 – 444	141 – 440
20 Göttingen	4.489	4.473	123 – 353	133 – 377
21 Greifswald	1.489	1.489	164 – 540	164 – 540
22 Halle	3.325	3.331	184 – 294	151 – 306
23 Hamburg	4.223	4.364	233 – 415	233 – 415
24 Hannover	2.407	2.395	154 – 395	169 – 395
25 Heidelberg	5.328	5.410	165 – 363	165 – 363
26 Kaiserslautern	2.085	2.085	140 – 395	140 – 395
27 Karlsruhe	2.786	2.778	157 – 362	157 – 362
28 Kassel	1.092	1.091	173 – 420	173 – 420
29 Koblenz	526	526	240 – 330	235 – 340
30 Köln	4.956	4.919	139 – 368	142 – 374
31 Leipzig	5.248	5.257	138 – 425	138 – 425
32 Magdeburg	1.657	1.663	154 – 299	154 – 299



Studentenwerk Student Service Organisation	Wohnplätze* Number of units in student residence halls		Monatliche Miete pro Wohnplatz** Monthly rent per unit	
	2017	2018	2017 von – bis in Euro from – to in Euro	2018 von – bis in Euro from – to in Euro
33 Mainz	4.295	4.295	258 – 412	284 – 412
34 Mannheim	2.925	2.926	190 – 410	190 – 425
35 Marburg	1.949	2.008	151 – 320	151 – 332
36 München	10.266	10.839	181 – 458	187 – 460
37 Münster	5.369	4.956	174 – 606	174 – 607
38 Niederr./Oberpfalz	2.550	2.564	164 – 461	164 – 461
39 Oberfranken	2.547	2.647	128 – 332	135 – 343
40 Oldenburg	2.060	2.202	126 – 389	126 – 389
41 Osnabrück	1.960	1.996	154 – 401	163 – 393
42 OstNiedersachsen	4.643	4.695	156 – 620	156 – 620
43 Paderborn	1.555	1.677	215 – 600	250 – 375
44 Potsdam	2.850	2.863	160 – 450	160 – 495
45 Rostock-Wismar	2.126	2.109	190 – 440	119 – 425
46 Saarland	1.115	1.115	206 – 301	206 – 301
47 Schleswig-Holstein	3.141	3.143	150 – 521	150 – 521
48 Seezeit-Bodensee	2.926	2.932	228 – 420	228 – 420
49 Siegen	943	943	188 – 435	188 – 435
50 Stuttgart	7.232	7.237	235 – 600	235 – 600
51 Thüringen	7.280	7.204	103 – 348	103 – 348
52 Trier	1.617	1.615	175 – 310	175 – 310
53 Tübingen-Hohenheim	5.749	5.846	167 – 393	172 – 408
54 Ulm	1.973	1.973	215 – 405	229 – 414
55 Vorderpfalz	905	906	155 – 300	165 – 310
56 Witten/Herdecke****				
57 Würzburg	4.111	4.128	196 – 360	196 – 358
58 Wuppertal	1.085	1.085	190 – 326	190 – 326
<b>Gesamt</b>	<b>192.918</b>	<b>194.268</b>	<b>103 – 633</b>	<b>103 – 670</b>

\* Inklusive der von den Studentenwerken angemieteten Plätze.

\*\* Mietpreise sind auf volle Euro gerundet.

\*\*\* Berlin: Zahlen für das SS 2017 und das WS 2017/2018 liegen nicht vor, es wurden Daten aus dem SS 2016 und dem WS 2016/2017 übernommen.

\*\*\*\* Das Hochschulwerk Witten/Herdecke ist zum 31.12.2018 aus dem Verband ausgeschieden, aktuelle Daten werden nicht erhoben.

Durchschnittliche monatliche  
Miete je Wohnplatz\*  
Average monthly rent per unit

Studentenwerk Student Service Organisation	2017	2018
	in Euro	in Euro
1 Aachen	230,00	233,00
2 Augsburg	232,12	242,19
3 Berlin*/**	220,00	241,00
4 Bielefeld	235,79	238,83
5 Bochum	257,00	260,00
6 Bonn	295,32	294,11
7 Bremen	242,00	242,00
8 Chemnitz-Zwickau	201,22	203,74
9 Darmstadt	306,54	320,22
10 Dortmund	218,14	217,95
11 Dresden	211,76	221,00
12 Düsseldorf	262,00	246,00
13 Erlangen-Nürnberg	241,97	225,30
14 Essen-Duisburg	293,00	284,72
15 Frankfurt am Main	286,12	286,12
16 Frankfurt (Oder)	213,08	219,87
17 Freiberg	209,42	226,04
18 Freiburg	278,81	286,99
19 Gießen	213,71	217,27
20 Göttingen*	197,80	215,77
21 Greifswald	197,42	200,57
22 Halle	212,00	208,00
23 Hamburg	297,00	300,00
24 Hannover	244,49	252,75
25 Heidelberg	244,74	244,48
26 Kaiserslautern	235,53	235,77
27 Karlsruhe	239,07	240,59
28 Kassel	232,00	235,00
29 Koblenz	256,33	267,00
30 Köln	256,00	260,00
31 Leipzig	227,45	230,20
32 Magdeburg	215,00	215,00

**Durchschnittliche monatliche  
Miete je Wohnplatz\***  
Average monthly rent per unit

Studentenwerk Student Service Organisation	2017	2018
	in Euro	in Euro
33 Mainz	338,00	338,00
34 Mannheim	278,86	283,32
35 Marburg	207,64	222,75
36 München	287,30	289,70
37 Münster	265,84	265,84
38 Niederb./Oberpfalz	221,00	234,00
39 Oberfranken	218,75	228,75
40 Oldenburg	198,35	201,57
41 Osnabrück	213,58	226,98
42 OstNiedersachsen	273,00	278,00
43 Paderborn	280,00	272,00
44 Potsdam	233,00	238,00
45 Rostock-Wismar	233,00	216,00
46 Saarland	246,00	246,21
47 Schleswig-Holstein	220,00	220,00
48 Seezeit-Bodensee	302,35	302,35
49 Siegen	240,00	237,00
50 Stuttgart	284,32	284,32
51 Thüringen	194,10	200,12
52 Trier	242,00	246,00
53 Tübingen-Hohenheim	243,00	251,00
54 Ulm	269,07	277,55
55 Vorderpfalz	241,00	258,00
56 Witten/Herdecke***		
57 Würzburg	225,60	236,70
58 Wuppertal	214,76	215,91
<b>Durchschnitt****</b>	<b>246,13</b>	<b>250,32</b>

\* Miete inklusive aller Nebenkosten (Heizung, Strom, Wasser); Berlin und Göttingen: Angaben ohne Stromkosten.  
 \*\* Berlin: Zahlen für das SS 2017 und das WS 2017/2018 liegen nicht vor, es wurden Daten aus dem SS 2016 und dem WS 2016/2017 übernommen.  
 \*\*\* Das Hochschulwerk Witten/Herdecke ist zum 31. 12. 2018 aus dem Verband ausgeschieden, aktuelle Daten werden nicht erhoben.  
 \*\*\*\* Durchschnitt gewichtet mit Wohnheimplätzahlen.

# Wohnen

Es gab zum 1. 1. 2019 bundesweit 238.469 mit öffentlichen Mitteln geförderte Studierendenwohnplätze, einschließlich der Plätze von privaten und sonstigen gemeinnützigen Trägern (siehe hierzu: „Wohnraum für Studierende. Statistische Übersicht 2019“ des Deutschen Studentenwerks).

→ S. 46–47 Die Studentenwerke bewirtschaften davon 194.268 **Wohnplätze**, also rd. 81 %.

Die Struktur des Wohnangebots variiert örtlich, entsprechend dem jeweiligen Bedarf. Im Bundesdurchschnitt liegt der Anteil der Einzelapartments bei rd. 32 %. Ca. 50 % der Wohnplätze werden in Wohngruppen (Wohngemeinschaften) bzw. in Doppelapartments/Familienwohnungen zur Verfügung gestellt. Einzelzimmer in Flurgemeinschaften (mit gemeinschaftlicher Nutzung von Sanitärbereichen und Küchen), die früher in den Wohnheimen dominierten, machen nur noch ca. 18 % des Bestands aus. Der Anteil ist infolge von Grundsanierungen/Modernisierungen weiter rückläufig.

Rd. 88 % der Wohnplätze werden möbliert angeboten. Die den Studierenden jeweils zur Verfügung stehende Wohnfläche (einschließlich anteilig Küche und Bad) liegt i. d. R. zwischen 18 und 25 m<sup>2</sup>.

Das Wohnangebot ist auch auf die Bedürfnisse von Studierenden mit gesundheitlichen Beeinträchtigungen ausgerichtet: Fast alle Studentenwerke mit Wohnangeboten (das Hochschulwerk Witten/Herdecke verfügt nicht über Wohnanlagen für Studierende) haben speziell eingerichtete Wohnplätze für Rollstuhlbenutzer/innen. Vielfach stehen auch Zimmer zur Verfügung, die auf Ansprüche von Studierenden mit Allergien oder Seh- und Hörbeeinträchtigungen Rücksicht nehmen.

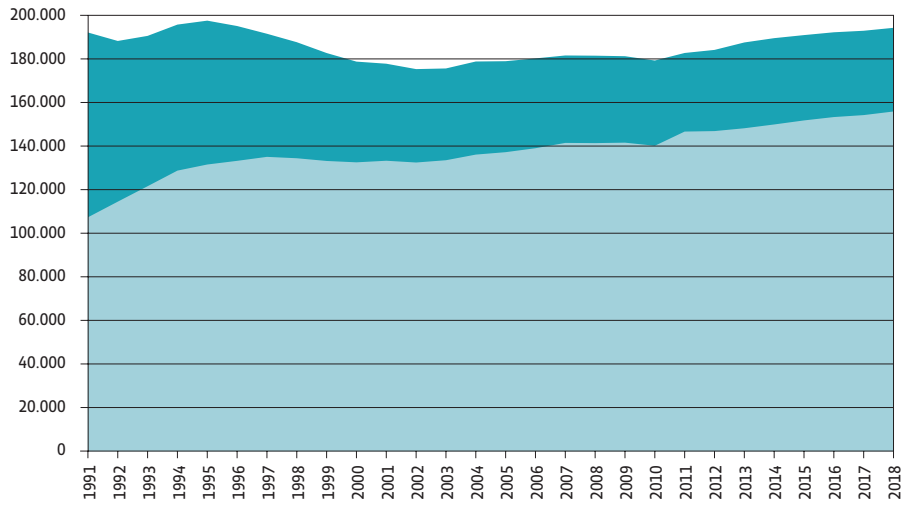
Studierende mit Kindern können grundsätzlich bei allen Studentenwerken einen Wohnplatz erhalten, z. B. ein Doppelapartment zur alleinigen Nutzung bzw. eine Familienwohnung. Zudem bieten 56 Studentenwerke speziell ausgestattete Wohnangebote für diese Personengruppe an. Der überwiegende Anteil der Studentenwerke hat zudem eine Wohnraumvermittlung, bei der Studierende Angebote von privaten Vermietern erhalten können. Außerdem gibt es in den Wohnheimen viele spezielle Angebote für internationale Studierende. Der Anteil von internationalen Studierenden in den Wohnheimen liegt im Bundesdurchschnitt bei rd. 40 %, je nach Studentenwerk variiert der Anteil zwischen 20 und 74 %.

Zu den Bemühungen der Studentenwerke, ein studiengerechtes Wohnangebot bereitzustellen, gehört auch die Ausstattung der Wohnplätze mit einem standardmäßigen Internetzugang. Insgesamt sind bei den Studentenwerken annähernd alle Plätze über einen Hochschul-/Studentenwerkszugang vernetzt, der meistens in der Pauschalmiete enthalten ist.

→ S. 46–47 Die Spannbreite der **monatlichen Mieten** für einen Wohnplatz in einer Studierendenwohnanlage lag 2018 von Minimum 103 bis Maximum 670 Euro. Die meisten Plätze kosten zwischen 200 und 300 Euro Bruttowarmmiete, je nach Ausstattung, Wohnform und Lage.

→ S. 48–49 Die **durchschnittliche monatliche Miete (Bruttowarmmiete)** lag zum 31. 12. 2018 bei 250,32 Euro. Darin enthalten sind alle Nebenkosten (Betriebskosten, Heizung, Strom), bei vielen Studentenwerken zusätzlich auch Internetzugang, Waschmaschinenbereitstellung und/oder TV-Kabelgebühr.

Entwicklung der Zahl der Studierendenwohnplätze  
 bei den Studentenwerken seit 1991  
 Units in Student Residence Halls operated  
 by the Studentenwerke since 1991



Gestapeltes Flächendiagramm

- Anteil neue Bundesländer  
East-Germany
- Anteil alte Bundesländer  
West-Germany



# Psychologische und soziale Beratung

Psychologische Beratung

Sozialberatung

## Psychologische Beratung

## Psychological counselling

Studentenwerk Student Service Organisation	Beratung wird angeboten Counselling services available	Beratungskontakte insgesamt* Number of consultations	Beratene Personen insgesamt* Number of cases	Teilnehmer/innen an Informations- angeboten Number of participants in information sessions
	2018	2018	2018	2018
1 Aachen				
2 Augsburg	▪	503	180	
3 Berlin	▪	8.700	1.947	331
4 Bielefeld				
5 Bochum				
6 Bonn	▪	350	146	
7 Bremen	▪	3.261	1.154	1.400
8 Chemnitz-Zwickau	▪	373	85	350
9 Darmstadt	▪	3.441	642	
10 Dortmund				
11 Dresden	▪	5.594	1.602	1.160
12 Düsseldorf**				
13 Erlangen-Nürnberg	▪	6.041	1.289	
14 Essen-Duisburg	▪	807	222	
15 Frankfurt am Main	▪	1.551		
16 Frankfurt (Oder)	▪	133	58	
17 Freiberg	▪	305	298	900
18 Freiburg	▪	3.434	1.180	7.763
19 Gießen				
20 Göttingen	▪	3.801	1.282	
21 Greifswald	▪	1.408	352	
22 Halle	▪	714	345	
23 Hamburg				
24 Hannover				
25 Heidelberg	▪	9.083	2.409	
26 Kaiserslautern	▪	1.795	380	
27 Karlsruhe	▪	4.675		150
28 Kassel	▪	2.359	539	150
29 Koblenz***	▪	1.485	504	1.500
30 Köln	▪	3.350	1.480	200
31 Leipzig	▪	2.769	949	25
32 Magdeburg	▪	1.615	564	340



## Sozialberatung

Social work and counselling for students in social difficulties

	Teilnehmer/innen an Gruppen- angeboten Number of participants in group sessions	Beratung wird angeboten Counselling services available	Beratungskontakte insgesamt* Number of consultations	Teilnehmer/innen an Informations- angeboten Number of participants in information sessions	Teilnehmer/innen an Gruppen- angeboten Number of participants in group sessions
	2018	2018	2018	2018	2018
		▪	4.628		
	224	▪	5.848	3.843	422
	141	▪	478	650	
	6	▪	1.304	1.150	
	140	▪	599		
		▪	70		
	392	▪	1.324		
		▪	360		
	75	▪	398		
		▪	539	350	
	1.101	▪	4.704		
		▪	211		
	50	▪	300	900	
	219	▪	3.063	7.763	50
		▪	1.529	1.000	
	180	▪	5.136	600	
	50	▪	1.001	946	313
	95	▪	1.840	50	
		▪	2.701	1.190	14
		▪	3.404	2.000	
	164	▪	295		
		▪	784	7	
	56	▪	565	950	
	6	▪	1.542	150	
	281	▪	230	1.500	
	150	▪	1.440		
	110	▪	3.608	500	
	107	▪	1.542	3.573	363

## Psychologische Beratung Psychological counselling

Studentenwerk Student Service Organisation	Beratung wird angeboten Counselling services available	Beratungskontakte insgesamt* Number of consultations	Beratene Personen insgesamt* Number of cases	Teilnehmer/innen an Informations- angeboten Number of participants in information sessions
	2018	2018	2018	2018
33 Mainz				
34 Mannheim****	▪	2.651	486	15.000
35 Marburg	▪	587	587	
36 München	▪	3.397	1.860	
37 Münster				
38 Niederb./Oberpfalz				
39 Oberfranken	▪	1.278	677	60
40 Oldenburg	▪	3.150	792	2.050
41 Osnabrück	▪	3.542	827	110
42 OstNiedersachsen	▪	5.292	1.580	70
43 Paderborn				
44 Potsdam	▪	488	168	
45 Rostock-Wismar	▪	686	164	
46 Saarland	▪	3.181	636	2.130
47 Schleswig-Holstein	▪	1.518	647	
48 Seezeit-Bodensee	▪	2.959	814	366
49 Siegen				
50 Stuttgart	▪	1.624	598	
51 Thüringen	▪	5.576	1.523	449
52 Trier	▪	666	500	15
53 Tübingen-Hohenheim	▪	2.991	997	40
54 Ulm	▪	1.144	388	140
55 Vorderpfalz*****	▪	861	193	200
56 Witten/Herdecke*****				
57 Würzburg	▪	3.509	996	460
58 Wuppertal				
<b>Gesamt</b>	<b>43</b>	<b>112.647</b>	<b>32.040</b>	<b>35.359</b>

\* Inklusive telefonischer Beratung, schriftlicher Beratung und Beratung per E-Mail.

\*\* Düsseldorf: Beratungskontakte Sozialberatung inklusive Beratungskontakte spezialisierter Beratungsangebote.

\*\*\* Koblenz: Gemeinsame Informationsveranstaltungen der Beratungsangebote, deshalb Überschneidung der Teilnehmer/innen.

\*\*\*\* Mannheim: „Teilnehmer/innen an Informationsangeboten“ gemäß interner Hochrechnungen. Gemeinsame Informationsveranstaltungen der Beratungsangebote, deshalb Überschneidung der Teilnehmer/innen.

\*\*\*\*\* Vorderpfalz: Bei den Angaben zu „Beratene Personen insgesamt“ sowie der Anzahl von „Teilnehmer/innen an Gruppenangeboten“ und „Teilnehmer/innen an Informationsangeboten“ handelt es sich um Schätzwerte.

\*\*\*\*\* Das Hochschulwerk Witten/Herdecke ist zum 31. 12. 2018 aus dem Verband ausgeschieden, aktuelle Daten werden nicht erhoben.

## Sozialberatung

Social work and counselling for students in social difficulties

	Teilnehmer/innen an Gruppen- angeboten Number of participants in group sessions	Beratung wird angeboten Counselling services available	Beratungskontakte insgesamt* Number of consultations	Teilnehmer/innen an Informations- angeboten Number of participants in information sessions	Teilnehmer/innen an Gruppen- angeboten Number of participants in group sessions
	2018	2018	2018	2018	2018
	280	▪	860	15.000	
		▪	869		
	52	▪	4.817	5.535	57
		▪	1.003	30	40
		▪	1.726	2.000	413
	123	▪	199	105	
	360	▪	1.114	400	360
	174	▪	408	300	
	151	▪	2.107	4.500	300
		▪	818		
	21	▪	615	250	
	34				
		▪	3.372	6.576	358
	58	▪	1.085	70	
		▪	576	87	
	361	▪	1.319		
	21				
	89	▪			
	6	▪	83	30	10
	42	▪	791	1.800	
	5.319	46	71.205	63.805	2.700

# Psychologische und soziale Beratung

61 % der Studierenden haben Beratungs- und Informationsbedarf zu finanzierungs- und studien (-leistungs-)bezogenen Fragen sowie zu Problemen im persönlichen Umfeld. Das zeigt die „21. Sozialerhebung“ des Deutschen Studentenwerks.

Die Studentenwerke haben im Rahmen ihrer gesetzlichen Zuständigkeit für die soziale und gesundheitliche Förderung der Studierenden verschiedene Beratungsangebote in ihrem Leistungsspektrum, mit denen sie die Angebote der Hochschulen ergänzen: Psychologische Beratung, Sozialberatung und spezialisierte Beratungsangebote, z. B. Beratung für Studierende mit Behinderung und chronischen Krankheiten. Sie unterstützen Studierende in ihrer individuellen Lebens- bzw. Studiensituation und leisten somit einen wesentlichen Beitrag zur Sicherung der Chancengleichheit und zu einem erfolgreichen Studium.

Die Zahl der Beratungskontakte ist die Summe aller persönlichen und schriftlichen Beratungseinheiten, unabhängig von der beratenen Person. Für die Psychologische Beratung wird die Anzahl der beratenen Personen zusätzlich erfasst, da diese Beratungs- und Unterstützungsleistung üblicherweise mehrere Beratungseinheiten pro Person umfasst.

## → S. 54-57 **Psychologische Beratung**

Im Jahr 2018 verfügten 43 Studentenwerke über ein psychologisches Beratungsangebot. Mehr als 32.000 Studierende nahmen in diesem Zeitraum Einzelgespräche der Psychologischen Beratung in Anspruch. Es wurden über 112.600 Beratungskontakte gezählt. Etwa 5.300 Studierende nutzten Gruppenangebote. An Informationsveranstaltungen der psychologischen Beratungsstellen nahmen mehr als 35.500 Studierende teil.

Die Psychologische Beratung ist niederschwellig angelegt und für die Studierenden i. d. R. unentgeltlich. Sie fokussiert die typischen Probleme von Studierenden, z. B. Arbeitsstörungen, Prüfungsängste und Schwierigkeiten beim Studienabschluss. Darüber hinaus unterstützen die Berater/innen z. B. bei der Bewältigung von Identitätskrisen, Selbstwertzweifeln, Ängsten, Depressionen und psychosomatischen Störungen.

Die psychologischen Berater/innen verfügen als Expert/innen für die Alters- und Entwicklungsphase Studierender über spezielle beraterische und therapeutische Kompetenzen. Durch schnelle und zielgerichtete Interventionen kann in vielen Fällen verhindert werden, dass studentische Lebenskrisen eskalieren und sich zu permanenten Störungen mit Krankheitswert entwickeln. Die Unterstützung bei der Überwindung von Arbeits- und Leistungskrisen trägt dazu bei, dass Studierende ihre persönlichen Potenziale optimal für ihr Studium einsetzen können. Damit ist die Psychologische Beratung eine wichtige Voraussetzung für einen zügigen und erfolgreichen Studienverlauf.

46 Studentenwerke boten 2018 Sozialberatung an. Studierende nutzten diese in mehr als 71. 200 Beratungskontakten. Rd. 63.800 Studierende nahmen an Informationsveranstaltungen der Sozialberatungsstellen teil. Speziellen Beratungs- und Informationsbedarf haben studierende Eltern (vor allem Alleinerziehende, z. B. zur Vereinbarkeit von Studium und Elternschaft) oder internationale Studierende.

Die Sozialberater/innen sind Expert/innen in vielen verschiedenen Themenbereichen rund um sozialrechtliche, finanzielle und (inter-)kulturelle Fragen von Studierenden. Wichtige Themen sind z. B. Jobben neben dem Studium, Finanzierung außerhalb der normalen Studienförderung (inklusive Fragen zur Unterhaltsverpflichtung), Krankenversicherung, Wohngeld und Rundfunkgebührenbefreiung. Stehen im Erstgespräch i. d. R. oft sozialrechtliche Fragen im Vordergrund, so können später – basierend auf einem sich stabilisierenden Vertrauensverhältnis zwischen Ratsuchender/m und Berater/in – komplexere Problemstellungen in den Mittelpunkt rücken, woraus sich ein umfangreicherer Beratungs- und Unterstützungsprozess ergeben kann. Darüber hinaus finden z. B. zur Klärung von finanzierungsbezogenen Fragen auch Beratungsgespräche mit Eltern von Studierenden statt.

### Spezialisierte Beratungsangebote

Die Beratungsangebote der Studentenwerke richten sich seit jeher an Studierende in besonderen Lebenslagen, z. B. an Studierende mit Familienaufgaben oder internationale Studierende. Viele Studentenwerke halten für einzelne Gruppen oder Themengebiete spezialisierte Beratungsangebote vor. Studentenwerke bieten, zusätzlich zu den genannten Beratungsangeboten, auch weitere spezialisierte Angebote an: Knapp die Hälfte der Studentenwerke beraten Studierende, zusätzlich zum BAföG, auch zu anderen Studienfinanzierungsmöglichkeiten. Ein Drittel der Studentenwerke hat eine Jobvermittlung und über die Hälfte bietet Rechtsberatungen und spezialisierte Beratung für internationale Studierende an.

### Beratung für Studierende mit Behinderung und chronischen Krankheiten

46 Studentenwerke boten 2018 Beratung für Studierende mit Behinderung und chronischen Krankheiten an. Die Beratungsleistungen werden i. d. R. durch die Sozialberatungen gewährleistet. Die zentrale Informations- und Beratungsstelle Studium und Behinderung (IBS) des Deutschen Studentenwerks ergänzt das Beratungsangebot der Studentenwerke und Hochschulen für Studierende mit Behinderung und chronischen Krankheiten. Sie informiert und berät Studieninteressierte, Studierende und deren Berater/innen. Die IBS wird vom Bundesministerium für Bildung und Forschung gefördert.

Für 11 % der Studierenden wirken sich gesundheitliche Beeinträchtigungen im Zusammenhang mit Barrieren im Studium und in Hochschulen studienerschwerend aus. Das zeigt die „21. Sozialerhebung“ des Deutschen Studentenwerks. Sie können sich in den Studentenwerken beraten lassen: im Rahmen der Sozialberatung, der Psychologischen Beratung oder in spezialisierten Beratungsstellen. Vorwiegend in Einzelgesprächen, aber auch per E-Mail oder in Gruppenveran-

staltungen werden u. a. Fragen zur Finanzierung des Lebensunterhalts sowie des behinderungsbedingten Mehrbedarfs, zu Nachteilsausgleichen bei Studienleistungen, Praktika und Prüfungen sowie zur Organisation von technischen Hilfen oder Studienassistenzen beantwortet. Hierbei arbeiten die Berater/innen der Studentenwerke eng mit den Beauftragten für Studierende mit Behinderung und chronischen Krankheiten der Hochschulen zusammen.

# Familienfreundliches Studium

Kindertageseinrichtungen

Familienfreundliche Leistungen

## Kindertageseinrichtungen

(in eigener Trägerschaft und/oder Unterstützung eines anderen Trägers)

Child care facilities operated by the Studentenwerke and/or operated with support of another provider

Studentenwerk Student Service Organisation	Zahl der Einrichtungen Number of child care facilities	Zahl der Plätze insgesamt* Number of places	Davon Plätze in den Altersgruppen Places in age groups	
	2018	2018	bis 3 Jahre up to 3 years	3 bis 6 Jahre 3-6 years
			2018	2018
1 Aachen	5	154	94	60
2 Augsburg	3	60	60	
3 Berlin	7	605		
4 Bielefeld	3	156	61	95
5 Bochum	2	200	78	102
6 Bonn	5	231	91	140
7 Bremen	6	82	82	
8 Chemnitz-Zwickau	1	100	50	50
9 Darmstadt	5	144	114	24
10 Dortmund	1	120	46	74
11 Dresden	2	250	156	94
12 Düsseldorf	4	189		
13 Erlangen-Nürnberg	5	76	76	
14 Essen-Duisburg	3	110	49	61
15 Frankfurt am Main	2	63		
16 Frankfurt (Oder)	1	125	44	81
17 Freiberg	2	152	60	92
18 Freiburg	6	123	123	
19 Gießen	4	60	60	
20 Göttingen	6	273	172	101
21 Greifswald	1	81	36	45
22 Halle	2	300	125	175
23 Hamburg	5	360	174	186
24 Hannover	5	43	43	
25 Heidelberg	5	280	140	140
26 Kaiserslautern	4	72	42	30
27 Karlsruhe	3	93	47	46
28 Kassel	3	104	40	44
29 Koblenz	3	146	98	48
30 Köln	5	135	79	56
31 Leipzig	3	286	106	180
32 Magdeburg	1	70	35	35



## Kindertageseinrichtungen

(in eigener Trägerschaft und/oder Unterstützung eines anderen Trägers)

Child care facilities operated by the Studentenwerke and/or operated with support of another provider

Studentenwerk Student Service Organisation	Zahl der Einrichtungen Number of child care facilities	Zahl der Plätze insgesamt* Number of places	Davon Plätze in den Altersgruppen Places in age groups	
	2018	2018	bis 3 Jahre up to 3 years	3 bis 6 Jahre 3-6 years
			2018	2018
33 Mainz	3	209	115	94
34 Mannheim	1	84	30	54
35 Marburg	2	70	70	
36 München	20	500	418	82
37 Münster	3	128	107	21
38 Niederb./Oberpfalz	3	168	120	48
39 Oberfranken	4	96	96	
40 Oldenburg	4	267	192	75
41 Osnabrück	4	178	76	102
42 OstNiedersachsen	6	226	135	91
43 Paderborn	2	136	62	74
44 Potsdam	4	205	205	
45 Rostock-Wismar				
46 Saarland	1	63	25	38
47 Schleswig-Holstein	8	399	155	244
48 Seezeit-Bodensee	2	95	35	60
49 Siegen	1	70	28	42
50 Stuttgart	8	155	100	40
51 Thüringen	9	563	182	381
52 Trier	1	35	10	25
53 Tübingen-Hohenheim	5	123	56	67
54 Ulm	1	20	20	
55 Vorderpfalz	3	124	62	62
56 Witten/Herdecke**				
57 Würzburg	4	60	60	
58 Wuppertal				
<b>Gesamt</b>	<b>212</b>	<b>9.217</b>	<b>4.740</b>	<b>3.559</b>

\* Zahl der Plätze insgesamt: Eine Aufteilung der Plätze nach den vorgegebenen Altersgruppen ist nicht bei allen Studentenwerken für alle Plätze möglich. Daher entspricht die Zahl „Zahl der Plätze insgesamt“ nicht der Summe der Gesamtangaben „Davon Plätze in den Altersgruppen“.

\*\* Das Hochschulwerk Witten/Herdecke ist zum 31.12.2018 aus dem Verband ausgeschieden, aktuelle Daten werden nicht erhoben.

## Familienfreundliche Leistungen

Family-friendly services

### Studentenwerk

Student Service Organisation

	Flexible Kurzzeitbetreuung Flexible short-time child care	Erweiterte Betreuungszeiten* Extended child care schedule	Betreuung am Wochenende Child care at weekend	Betreuung in den Ferien Child care during holidays	Betreuungsplätze für Stipendiat/-innen und Gastwissenschaftler/innen Child care for the children of visiting professors and researchers	Kostenloses Mensaessen für Kinder von Studierenden Free dining services for the children of students	Vergünstigtes Essen für Kinder von Studierenden Reduced prices in dining services for the children of students	Spielecke(n) in der Mensa Play corner(s)
1 Aachen		▪		▪		▪		▪
2 Augsburg		▪		▪	▪	▪		
3 Berlin		▪		▪	▪	▪		
4 Bielefeld		▪				▪		▪
5 Bochum		▪		▪	▪			
6 Bonn	▪	▪				▪		▪
7 Bremen		▪	▪	▪		▪	▪	▪
8 Chemnitz-Zwickau		▪				▪		▪
9 Darmstadt	▪	▪		▪		▪		
10 Dortmund						▪		▪
11 Dresden	▪	▪					▪	▪
12 Düsseldorf		▪						
13 Erlangen-Nürnberg		▪				▪		
14 Essen-Duisburg	▪	▪					▪	
15 Frankfurt am Main	▪	▪					▪	▪
16 Frankfurt (Oder)		▪		▪				▪
17 Freiberg	▪	▪		▪				▪
18 Freiburg		▪			▪	▪		▪
19 Gießen		▪		▪		▪		▪
20 Göttingen	▪	▪		▪		▪	▪	▪
21 Greifswald	▪	▪				▪		▪
22 Halle	▪	▪				▪		▪
23 Hamburg	▪	▪	▪	▪		▪		▪
24 Hannover	▪					▪		▪
25 Heidelberg		▪		▪		▪		▪
26 Kaiserslautern		▪				▪	▪	▪
27 Karlsruhe		▪		▪		▪		▪
28 Kassel	▪	▪	▪	▪		▪		▪
29 Koblenz		▪				▪		
30 Köln		▪					▪	▪



## Familienfreundliche Leistungen Family-friendly services

### Studentenwerk Student Service Organisation

	Flexible Kurzzeitbetreuung Flexible short-time child care	Erweiterte Betreuungszeiten* Extended child care schedule	Betreuung am Wochenende Child care at weekend	Betreuung in den Ferien Child care during holidays	Betreuungsplätze für Stipendiat/-innen und Gastwissenschaftler/innen Child care for the children of visiting professors and researchers	Kostenloses Mensaessen für Kinder von Studierenden Free dining services for the children of students	Vergünstigtes Essen für Kinder von Studierenden Reduced prices in dining services for the children of students	Spielecke(n) in der Mensa Play corner(s)
31 Leipzig		■		■		■		■
32 Magdeburg	■	■			■		■	■
33 Mainz		■			■	■		■
34 Mannheim		■		■	■	■		■
35 Marburg		■		■	■	■		■
36 München	■	■				■	■	■
37 Münster	■	■		■	■	■		■
38 Niederb./Oberpfalz		■				■		■
39 Oberfranken		■		■				■
40 Oldenburg	■	■		■			■	■
41 Osnabrück		■		■		■		■
42 OstNiedersachsen	■	■		■			■	■
43 Paderborn		■						■
44 Potsdam	■	■		■			■	■
45 Rostock-Wismar						■		■
46 Saarland		■		■		■		■
47 Schleswig-Holstein		■			■	■		■
48 Seezeit-Bodensee		■				■		■
49 Siegen	■	■	■	■	■			■
50 Stuttgart		■		■		■		
51 Thüringen	■	■	■	■	■	■		■
52 Trier	■	■	■			■		■
53 Tübingen-Hohenheim		■			■	■		
54 Ulm		■		■		■		■
55 Vorderpfalz		■				■		
56 Witten/Herdecke**								
57 Würzburg		■		■		■		■
58 Wuppertal								■
<b>Gesamt</b>	<b>21</b>	<b>53</b>	<b>6</b>	<b>29</b>	<b>13</b>	<b>41</b>	<b>12</b>	<b>46</b>

\* Erweiterte Betreuungszeiten: Randzeitenbetreuung, Frühbetreuung vor 8:00 Uhr und/oder Betreuung nach 16:00 Uhr und/oder Spätbetreuung nach 18:00 Uhr.

\*\* Das Hochschulwerk Witten/Herdecke ist zum 31.12.2018 aus dem Verband ausgeschieden, aktuelle Daten werden nicht erhoben.



# Familienfreundliches Studium

## → S. 62–63 **Kindertageseinrichtungen**

Etwa 6 % der Studierenden haben laut der „21. Sozialerhebung“ ein Kind oder mehrere Kinder. Eine verlässliche und adäquate Kinderbetreuung ist eine wesentliche Voraussetzung für den Erfolg im Studium, vor allem für Alleinerziehende. Infrastrukturelle Angebote und studienorganisatorische Maßnahmen sind nötig, damit Studierende mit Kind/ern chancengleich und erfolgreich studieren können.

Die Studentenwerke bauen ihre Kinderbetreuungsangebote seit Jahren intensiv aus, so dass ein vielfältiges Angebot entstanden ist. Bundesweit unterhielten die Studentenwerke im Jahr 2018 insgesamt 212 Kindertageseinrichtungen mit mehr als 9.200 Plätzen in eigener Trägerschaft oder unterstützten Kindertageseinrichtungen in fremder Trägerschaft – z. B. durch unentgeltliche Bereitstellung von Räumen oder finanzielle Zuschüsse. Für die Altersgruppe null bis drei Jahre standen rd. 4.800 Plätze zur Verfügung. Für die Drei- bis Sechsjährigen wurden mehr als 3.500 Plätze angeboten. Der größte Bedarf besteht an Plätzen für unter Dreijährige. Dieser wird trotz des intensiv ausgebauten Angebots nicht gedeckt.

Einige Studentenwerke halten altersgemischte Gruppen mit einem variierenden Anteil der verschiedenen Altersgruppen vor. Angaben zu bestehenden Plätzen für jeweilige Altersgruppen sind dort nicht möglich. Entsprechend ergibt sich eine Differenz zwischen der angegebenen Gesamtsumme der Plätze und der differenzierten Aufteilung nach Altersgruppen.

## → S. 64–67 **Familienfreundliche Leistungen**

Die klassischen Betreuungsangebote ergänzend und dem besonderen Bedarf von Studierenden mit Kind/ern entsprechend, boten die Studentenwerke 2018 zusätzlich Randzeitenbetreuung bzw. Betreuung außerhalb der Regelbetreuungszeit, z. B. vor 8:00 und nach 16:00 Uhr (53), sowie flexible Kurzzeitbetreuung (21) an. Einige boten sogar Kinderbetreuung am Wochenende (6) an.

Die Studentenwerke leisten zudem mit weiteren Service- und Beratungsangeboten einen umfangreichen Beitrag zu einem familienfreundlichen Umfeld und einem chancengerechten Studium für studierende Eltern. Zu den am häufigsten vertretenen Angeboten aus dem Bereich dieser Serviceangebote zählten 2018 spezielle Wohnangebote (56), Spiel-, Wickel-, Still- und Aufenthaltsräume (35) sowie Spielecken in der Mensa (46). Viele Studentenwerke bieten auch kostenloses Mensaessen für Kinder von Studierenden (41), spezialisierte Beratungsangebote (50) bzw. diese ergänzendes Informationsmaterial (42) und -veranstaltungen (37) an. Weitere besondere Angebote sind bspw. Begrüßungsgeld für Neugeborene und finanzielle oder materielle Unterstützung, z. B. durch einmalige Beihilfen oder die Bereitstellung einer Grundausstattung für werdende studierende Eltern. 42 Studentenwerke kooperierten 2018 in diesem Bereich eng mit den Hochschulen. 25 Studentenwerke waren in das „audit familiengerechte hochschule“ eingebunden.

# Internationales und Interkulturelles

Wohnheimtutor/innen

Servicepaket

Patenprogramme

Infopoints/-cafés

## Angebote für internationale Studierende Services for international students

### Studentenwerk Student Service Organisation

	Information Information			Betreuung und Begegnung Networking				
	Begrüßungsveranstaltung für internationale Studierende Welcome and orientation sessions	Mehrsprachiger Internetauftritt/ Informationsbroschüren Multi-lingual website/ information material	Gezielte Informationen für internationale Studierende Specific information for international students	Tutor/innenprogramm internationale Studierende Resident advisors with special focus on international students	Servicepaket Welcome and service package	Infopoint/-café Info-point/info-café	Kontakt-/Patenprogramm Buddy- and mentoring-programs	Exkursionen Excursions
1 Aachen		▪				▪		▪
2 Augsburg	▪	▪	▪	▪	▪			
3 Berlin		▪	▪	▪		▪		▪
4 Bielefeld		▪						
5 Bochum	▪	▪	▪	▪			▪	▪
6 Bonn	▪	▪	▪	▪		▪		▪
7 Bremen		▪				▪		▪
8 Chemnitz-Zwickau	▪	▪	▪	▪		▪		▪
9 Darmstadt		▪	▪	▪			▪	▪
10 Dortmund		▪	▪			▪		▪
11 Dresden	▪	▪	▪	▪		▪	▪	▪
12 Düsseldorf		▪						
13 Erlangen-Nürnberg		▪	▪	▪		▪		▪
14 Essen-Duisburg	▪	▪	▪	▪				
15 Frankfurt am Main		▪		▪			▪	▪
16 Frankfurt (Oder)	▪	▪	▪		▪	▪		▪
17 Freiberg		▪		▪		▪	▪	▪
18 Freiburg	▪	▪	▪	▪	▪	▪	▪	▪
19 Gießen	▪	▪	▪	▪				
20 Göttingen	▪	▪	▪	▪				
21 Greifswald		▪	▪	▪				
22 Halle	▪	▪	▪	▪		▪		▪
23 Hamburg	▪	▪	▪	▪	▪			▪
24 Hannover	▪	▪	▪	▪				▪
25 Heidelberg	▪	▪	▪	▪	▪	▪		▪
26 Kaiserslautern	▪	▪				▪		
27 Karlsruhe	▪	▪	▪	▪	▪	▪	▪	▪
28 Kassel	▪	▪	▪	▪	▪	▪		▪
29 Koblenz		▪	▪					
30 Köln	▪	▪	▪	▪				





## Angebote für internationale Studierende

### Services for international students

### Studentenwerk Student Service Organisation

	Information Information			Betreuung und Begegnung Networking				
	Begrüßungsveranstaltung für internationale Studierende Welcome and orientation sessions	Mehrsprachiger Internetauftritt/ Informationsbroschüren Multi-lingual website/ information material	Gezielte Informationen für internationale Studierende Specific information for international students	Tutor/innenprogramm internationale Studierende Resident advisors with special focus on international students	Servicepaket Welcome and service package	Infopoint/-café Info-point/info-café	Kontakt-/Patenprogramm Buddy- and mentoring-programs	Exkursionen Excursions
31 Leipzig	■	■	■	■	■	■	■	■
32 Magdeburg	■	■	■	■		■	■	■
33 Mainz	■	■	■					
34 Mannheim	■	■	■	■	■	■		■
35 Marburg		■	■	■	■	■		■
36 München	■	■	■		■			
37 Münster	■	■	■	■	■	■	■	■
38 Niederb./Oberpfalz		■		■				
39 Oberfranken					■			
40 Oldenburg		■		■				
41 Osnabrück	■	■	■	■				
42 OstNiedersachsen	■	■	■	■				
43 Paderborn								
44 Potsdam	■	■	■	■	■			
45 Rostock-Wismar	■						■	■
46 Saarland	■	■	■	■	■			
47 Schleswig-Holstein		■	■	■			■	■
48 Seezeit-Bodensee	■	■	■	■			■	■
49 Siegen		■	■					
50 Stuttgart	■	■		■	■		■	■
51 Thüringen	■	■	■	■	■	■	■	■
52 Trier	■	■	■	■				
53 Tübingen-Hohenheim		■		■	■			
54 Ulm								
55 Vorderpfalz		■	■	■	■	■		■
56 Witten/Herdecke*								
57 Würzburg	■	■	■	■				
58 Wuppertal	■	■		■	■			
Gesamt	35	53	41	42	20	23	15	31

\* Das Hochschulwerk Witten/Herdecke ist zum 31.12.2018 aus dem Verband ausgeschieden, aktuelle Daten werden nicht erhoben.



## Internationales und Interkulturelles

Im Studienjahr 2018 waren mehr als 350.000 ausländische Studierende an deutschen Hochschulen eingeschrieben (inklusive Bildungsinländer). Der Anteil an allen Studierenden lag bundesweit bei 13,2 %. Im internationalen Vergleich stand Deutschland als Gastland für Bildungsausländer nach den USA, Großbritannien und Australien an vierter Stelle.

### → S. 70–73 **Angebote für internationale Studierende**

Neben den Angeboten wie Wohnen, Verpflegung, Finanzen und Beratung, die die Studentenwerke selbstverständlich für alle Studierenden vorhalten, passen sie ihren Service teilweise speziell an internationale Studierende an. Studentenwerke informieren, begleiten, beraten, qualifizieren und kooperieren – mit dem Ziel, die Studienbedingungen der internationalen Gäste angenehm zu gestalten und die Integration zu erleichtern.

Bundesweit belegen internationale Studierende im Durchschnitt etwa ein Drittel aller Plätze in den Wohnanlagen der Studentenwerke. Die kulturelle Vielfalt bereichert das Zusammenleben, sie erfordert aber gleichzeitig ein erhöhtes Maß an Offenheit und Sensibilität von allen Beteiligten. In 42 Studentenwerken waren 2018 **studentische Tutor/innen** im Einsatz, um Kontaktmöglichkeiten zu schaffen, bei Konflikten zu vermitteln und um den Kommiliton/innen aus dem Ausland mit Rat und Tat zur Seite zu stehen. 20 Studentenwerke hatten 2018 ein **Servicepaket** im Angebot, das u.a. Unterkunft, Verpflegung, Semestergebühren und Versicherungsleistungen enthält. Es erleichtert so Studienanfänger/innen die finanzielle Planung ihres ersten Semesters. Da vor allem Studienanfänger/innen häufig noch nicht über umfassende Deutschkenntnisse verfügen, halten fast alle Studentenwerke ihr **Informationsangebot in mehreren Sprachen bereit**, z. T. wird in mehreren Fremdsprachen beraten. Vielerorts heißen die Studentenwerke die Studienanfänger/innen aus dem Ausland in besonderen **Begrüßungsveranstaltungen** willkommen und stellen internationalen Studierenden gezielt aufbereitete Informationen bereit. Kontakt- und Patenprogramme vermitteln internationale Studierende an interessierte deutsche Kommiliton/innen oder auch an Bürger/innen aus der Region für gemeinsame Unternehmungen oder gegenseitigen Sprachunterricht. 31 Studentenwerke organisierten 2018 Exkursionen, landeskundliche Ausflüge oder Firmenbesuche. Die meisten Studentenwerke bieten internationalen Studierenden in Notsituationen oder in der Examensphase **finanzielle Unterstützung** an. Für die Zielgruppe gibt es zudem Infopoints und -cafés mit speziellem Informations- und Veranstaltungsangebot. In Trainings oder Seminaren rund um interkulturelle Kommunikation boten 2018 19 Studentenwerke **Qualifizierungsmaßnahmen** für deutsche und internationale Studierende an.

# Serviceangebote

Darlehenskassen/Beihilfen

Rechtsberatung

Infopoints

Deutsch-Französischer Sozialausweis

## Serviceangebote

### Services

### Studentenwerk

#### Student Service Organisation

		Darlehenskassen/Beihilfen, Härtefonds Loans, financial aid in case of hardship	Rechtsberatung Legal aid	Jobvermittlung Job placement	Freitische Food vouchers	Semesterticket Public transportation pass	Deutsch-Französischer Sozialausweis German-French social services card	Internationaler Studentenausweis International student ID	Versicherungen zugunsten von Studierenden Insurance for students	Fitness- und Sportangebote Sports and recreation	Internetpools mit freiem Zugang Free internet access	Technische Hilfsmittel für Stud. mit Behinderung Technical support for student with disabilities	Wohnraumvermittlung (Angebote privater Vermieter) Placements in residence halls	Wohnraum für Rollstuhlnutzer/innen und Studierende mit besonderem Bedarf Wheelchair-accessible residence halls	Infopoint Infopoint	Vermietung von Ladenlokalen/Serviceeinrichtungen Rental spaces
1	Aachen	■								■	■		■	■	■	■
2	Augsburg	■	■	■	■	■		■					■	■	■	
3	Berlin	■		■			■	■		■	■	■	■	■	■	
4	Bielefeld	■				■	■	■					■	■		
5	Bochum	■			■	■		■		■				■		
6	Bonn	■		■	■				■					■	■	■
7	Bremen	■				■							■	■	■	
8	Chemnitz-Zwickau	■	■	■	■	■		■	■	■				■	■	■
9	Darmstadt	■	■	■	■				■				■	■		
10	Dortmund	■			■								■		■	■
11	Dresden	■	■		■					■				■	■	
12	Düsseldorf	■												■	■	
13	Erlangen-Nürnberg	■	■			■		■					■	■	■	
14	Essen-Duisburg	■				■		■		■				■		
15	Frankfurt am Main	■	■	■				■	■	■			■	■	■	
16	Frankfurt (Oder)	■					■	■	■	■				■		■
17	Freiberg	■		■	■				■	■				■	■	
18	Freiburg	■	■	■	■	■		■	■	■	■		■	■	■	■
19	Gießen	■		■		■		■	■	■	■		■	■	■	
20	Göttingen	■	■	■		■		■	■					■	■	■
21	Greifswald	■	■		■						■			■	■	
22	Halle	■	■		■	■	■	■	■	■			■	■	■	
23	Hamburg	■			■	■	■	■		■		■		■	■	■
24	Hannover	■	■		■								■	■	■	■
25	Heidelberg	■	■	■	■	■			■		■		■	■	■	
26	Kaiserslautern	■	■	■	■	■		■	■		■		■	■	■	
27	Karlsruhe	■	■		■	■			■				■	■	■	
28	Kassel	■	■		■	■							■	■	■	
29	Koblenz	■	■		■	■		■		■			■	■	■	
30	Köln	■						■					■		■	

## Serviceangebote Services

### Studentenwerk Student Service Organisation

	Darlehenskassen/Beihilfen, Härtefonds Loans, financial aid in case of hardship	Rechtsberatung Legal aid	Jobvermittlung Job placement	Freitische Food vouchers	Semesterticket Public transportation pass	Deutsch-Französischer Sozialausweis German-French social services card	Internationaler Studentenausweis International student ID	Versicherungen zugunsten von Studierenden Insurance for students	Fitness- und Sportangebote Sports and recreation	Internetpools mit freiem Zugang Free internet access	Technische Hilfsmittel für Stud. mit Behinderung Technical support for student with disabilities	Wohnraumvermittlung (Angebote privater Vermieter) Placements in residence halls	Wohnraum für Rollstuhlnutzer/innen und Studierende mit besonderem Bedarf Wheelchair-accessible residence halls	Infopoint Infopoint	Vermietung von Ladenlokalen/Serviceeinrichtungen Rental spaces
31 Leipzig	■	■	■		■		■	■	■				■	■	
32 Magdeburg	■	■	■	■	■		■	■	■	■		■	■	■	
33 Mainz	■						■					■	■	■	
34 Mannheim	■	■	■		■		■			■		■	■	■	
35 Marburg				■				■			■	■	■	■	
36 München	■	■		■	■			■	■	■		■	■	■	■
37 Münster	■		■	■	■			■				■	■	■	■
38 Niederb./Oberpfalz	■														
39 Oberfranken	■	■			■		■		■			■	■		
40 Oldenburg	■						■						■		
41 Osnabrück	■	■			■	■	■					■			
42 Ostniedersachsen	■														
43 Paderborn	■											■	■		
44 Potsdam	■		■	■	■			■	■			■	■	■	■
45 Rostock-Wismar	■	■		■					■				■	■	
46 Saarland	■			■	■	■		■		■	■	■	■	■	
47 Schleswig-Holstein	■			■		■	■			■			■	■	■
48 Seezeit-Bodensee	■		■	■	■		■			■		■	■	■	
49 Siegen	■			■	■							■	■		
50 Stuttgart	■	■			■							■	■	■	
51 Thüringen	■	■	■	■	■	■	■	■		■		■	■	■	■
52 Trier		■	■	■	■		■					■	■	■	
53 Tübingen-Hohenheim	■	■			■		■	■	■		■	■	■	■	
54 Ulm		■		■	■		■	■	■			■	■	■	
55 Vorderpfalz	■			■				■						■	■
56 Witten/Herdecke*															
57 Würzburg	■	■		■	■				■			■	■	■	
58 Wuppertal	■		■									■	■		
Gesamt	53	29	21	33	35	8	30	24	23	14	5	40	51	44	15

\* Das Hochschulwerk Witten/Herdecke ist zum 31. 12. 2018 aus dem Verband ausgeschieden, aktuelle Daten werden nicht erhoben.

## Serviceangebote

- S. 76-77 Von den 58 Studentenwerken verfügten 2018 53 über einen oder mehrere Fonds (**Darlehenskas-**  
**sen/Beihilfen bzw. Härtefonds**), aus denen Studierenden unter bestimmten Umständen finanzi-  
elle Mittel zur Verfügung gestellt werden können. Diese können als Darlehen oder als nicht zu-  
rückzahlende Zuschüsse vergeben werden. Die jeweiligen Richtlinien für die Gewährung dieser  
finanziellen Unterstützung sind regional unterschiedlich. Voraussetzung ist i. d. R. der Nachweis  
einer besonderen, unverschuldeten Notsituation bzw. besondere Bedürftigkeit (z.B. Geburt eines  
Kindes, ungedeckte Krankheitskosten, drohendes Scheitern des Studienabschlusses aus finanzi-  
ellen Gründen, hohe Kosten für Fachliteratur).
- S. 76-77 2018 boten 29 Studentenwerke eine **Rechtsberatung** für Studierende an. Dort wird juristischer  
Beistand angeboten, vor allem bei Fragen zur Erwerbstätigkeit, zum Mietrecht, zur Studienfinan-  
zierung und zu Versicherungen.
- S. 76-77 Die **Infopoints**, die bei 44 Studentenwerken an zentraler Stelle (vor allem in den Mensen) einge-  
richtet wurden, dienen als erste Anlaufstelle und als Wegweiser durch das gesamte Dienstlei-  
stungsangebot des Studentenwerks. Dort gibt es u.a. Informationen zum BAföG, zur Bewerbung  
um einen Wohnheimplatz und zu den anderen Beratungsangeboten.
- S. 76-77 Zu den Serviceleistungen der Studentenwerke gehören auch der **Deutsch-Französische Sozial-**  
**ausweis**, der von 8 Studentenwerken ausgegeben wird und der **Internationale Studentenaus-**  
**weis** (International Student Identity Card), der von 30 Studentenwerken angeboten wird. Mit  
dem Deutsch-Französischen Sozialausweis können in Deutschland immatrikulierte Studierende  
auf Reisen oder Kurzbesuchen in Frankreich die Dienstleistungen der französischen Studenten-  
werke in Anspruch nehmen, z.B. die Unterbringung im Studierendenwohnheim. Mit dem Interna-  
tionalen Studentenausweis können sich Studierende weltweit ausweisen und Vergünstigungen  
in vielen Bereichen erhalten: für Bildungsveranstaltungen oder Online-Kurse, für Bahntickets  
oder Unterkünfte, für kulturelle Veranstaltungen oder auch für den Kauf von Hard- und Software.  
Die Ausweise tragen, ebenso wie eine Reihe weiterer Angebote und Aktivitäten der Studenten-  
werke, dazu bei, die internationalen Kontakte zwischen den Studierenden zu fördern.



# Kultur

Theaterbühnen

Studentische Kulturgruppen

Festivals/Wettbewerbe

Kulturangebote  
Cultural activities

Studentenwerk  
Student Service Organisation

		Fotolabor Photo lab	Bücherei, Leseraum Library, reading room	Tonstudio Sound studio	Förderung von Studierendenclubs Support for student clubs	Videostudio Video studio	Kneipen mit Kulturprogramm Bars with cultural program	Theaterbühne/Theatersaal Stage/theater hall	Förderung von studentischen Kulturgruppen Support for students' cultural groups	Besondere Ausstellungsmöglichkeiten/Galerie Exhibition space/gallery	Kulturelle Workshops, Kurse Cultural workshops and courses	Probe- und Übungsraum Rehearsal room	Kultureller Studierendenaustausch Cultural student exchange	Veranstaltungssaal Stage/event hall	Kulturelle Festivals und Wettbewerbe Cultural festivals and competitions	Equipmentverleih Rental equipment	Förderung von studentischen Radiosendern Support for student radio
1	Aachen				■			■				■					
2	Augsburg								■	■			■				
3	Berlin		■		■		■	■	■	■	■	■	■	■	■	■	
4	Bielefeld																
5	Bochum	■	■				■	■	■	■	■		■	■	■	■	■
6	Bonn								■			■	■	■			
7	Bremen				■	■	■	■	■	■	■				■		
8	Chemnitz-Zwickau		■	■	■		■	■	■	■	■	■	■	■	■	■	■
9	Darmstadt								■		■		■	■			
10	Dortmund						■		■	■			■	■			
11	Dresden	■			■			■	■	■	■	■	■	■	■		■
12	Düsseldorf												■				■
13	Erlangen-Nürnberg						■	■	■	■		■	■	■			■
14	Essen-Duisburg								■		■	■					
15	Frankfurt am Main																
16	Frankfurt (Oder)	■			■			■	■		■	■	■		■		
17	Freiberg	■			■				■	■	■	■	■	■	■	■	
18	Freiburg				■		■	■	■	■	■	■	■	■	■	■	■
19	Gießen		■				■			■	■	■		■	■		
20	Göttingen								■	■	■						■
21	Greifswald				■				■						■		■
22	Halle				■			■	■	■	■	■	■	■			■
23	Hamburg	■										■		■			
24	Hannover						■		■		■						
25	Heidelberg		■				■	■	■	■	■	■	■	■	■	■	
26	Kaiserslautern								■			■	■		■	■	
27	Karlsruhe	■			■	■	■	■	■	■	■	■	■	■	■		
28	Kassel									■							
29	Koblenz								■	■					■	■	
30	Köln		■						■		■		■				■

## Kulturangebote Cultural activities

### Studentenwerk Student Service Organisation

	Fotolabor Photo lab	Bücherei, Leseraum Library, reading room	Tonstudio Sound studio	Förderung von Studierendenclubs Support for student clubs	Videostudio Video studio	Kneipen mit Kulturprogramm Bars with cultural program	Theaterbühne/Theatersaal Stage/theater hall	Förderung von studentischen Kulturgruppen Support for students' cultural groups	Besondere Ausstellungsmöglichkeiten/Galerie Exhibition space/gallery	Kulturelle Workshops, Kurse Cultural workshops and courses	Probe- und Übungsraum Rehearsal room	Kultureller Studierendenaustausch Cultural student exchange	Veranstaltungssaal Stage/event hall	Kulturelle Festivals und Wettbewerbe Cultural festivals and competitions	Equipmentverleih Rental equipment	Förderung von studentischen Radiosendern Support for student radio
31 Leipzig				■				■							■	
32 Magdeburg	■	■		■		■	■	■	■	■	■		■		■	■
33 Mainz								■							■	
34 Mannheim																
35 Marburg		■				■			■	■	■	■	■			
36 München		■				■		■		■	■	■	■	■	■	
37 Münster				■		■		■	■	■			■	■		■
38 Niederb./Oberpfalz			■		■		■	■	■	■	■	■	■		■	■
39 Oberfranken							■	■					■	■		■
40 Oldenburg							■	■		■	■	■		■	■	
41 Osnabrück						■			■	■						■
42 Ostniedersachsen								■	■	■		■		■	■	
43 Paderborn						■					■					
44 Potsdam				■		■	■	■		■	■			■		
45 Rostock-Wismar								■		■						
46 Saarland		■		■		■	■	■	■	■	■	■	■	■	■	
47 Schleswig-Holstein	■		■		■		■	■	■	■	■	■	■	■	■	■
48 Seezeit-Bodensee				■		■		■			■			■		
49 Siegen				■		■							■			
50 Stuttgart													■			
51 Thüringen	■	■		■			■	■	■	■		■	■	■	■	■
52 Trier							■	■	■			■				
53 Tübingen-Hohenheim	■			■			■	■	■	■	■		■			
54 Ulm																
55 Vorderpfalz				■		■		■	■			■	■		■	
56 Witten/Herdecke*																
57 Würzburg		■		■		■	■	■	■		■		■		■	
58 Wuppertal						■			■		■					
Gesamt	10	12	3	22	4	23	22	42	30	30	29	23	29	25	19	17

\* Das Hochschulwerk Witten/Herdecke ist zum 31. 12. 2018 aus dem Verband ausgeschieden, aktuelle Daten werden nicht erhoben.

# Kultur

→ S. 80–81

Das kulturelle Engagement der Studierenden ist enorm vielseitig: Ausstellungen, Lesungen, Konzerte, Filme, Theater und Festivals werden von und mit Studierenden organisiert. Das **kulturelle Angebot** für die Studierenden gehört in allen Bundesländern – mit Ausnahme von Hamburg – zu den gesetzlichen Aufgaben der Studentenwerke. Die Kulturbüros der Studentenwerke machen in vielen Fällen kulturelles Engagement der Studierenden erst möglich. Sie schaffen die Rahmenbedingungen für die kulturelle Eigeninitiative der Studierenden, stellen Räume oder technische Ausstattung zur Verfügung und unterstützen studentische Kulturprojekte mit finanziellen Mitteln. Ein wichtiger Leitsatz der kulturellen Förderung von Studierenden ist dabei, dass die Akzente des Angebots von den Studierenden selbst ausgehen.

Im Jahr 2018 förderten insgesamt 42 von 58 Studentenwerken studentische Kulturgruppen. 22 Studentenwerke stellten den Studierenden eine **Theaterbühne** oder einen **Theatersaal** zur Verfügung. In 30 Studentenwerken wurden den Studierenden **besondere Ausstellungsmöglichkeiten/Galerien** als Orte für kulturellen Austausch angeboten. 29 Studentenwerke stellten einen **Veranstaltungssaal** bereit, 23 Studentenwerke förderten **Kneipen mit Kulturprogramm**. Auch boten die Studentenwerke **kulturelle Workshops und Kurse** (30) an oder bereicherten das kulturelle Leben vor Ort durch die Unterstützung von **kulturellen Festivals und Wettbewerben** (25).

Um die Studierenden umfassend zu fördern, stellten im Jahr 2018 29 Studentenwerke **Probe- und Übungsräume** zur Verfügung. 19 Studentenwerke organisierten für die Studierenden einen **Equipmentverleih** und 10 Studentenwerke unterhielten ein eigenes **Fotolabor**. Eine Förderung des kulturellen Angebots, auch über den eigenen Standort hinaus, ermöglichten 23 Studentenwerke durch einen **kulturellen Studierendenaustausch**, sie unterstützten auf diese Weise eine umfassende Vernetzung der Kulturschaffenden.

### **Hinweise zur Ergebnisdarstellung**

Die Daten in dieser Publikation „Studenten- und Studierendenwerke im Zahlenspiegel 2018/2019“ basieren auf einer Abfrage bei den 58 Studentenwerken in den Monaten Juni bis August 2019. Sie beziehen sich auf das abgelaufene Geschäftsjahr 2018.

Um Entwicklungen aufzuzeigen, stehen in den Tabellen die Zahlen des Berichtszeitraums in der Regel denjenigen des Vorjahrs gegenüber. Sofern eine Änderung bei einer Vorjahresangabe gemeldet wurde, ist diese in der Darstellung berücksichtigt.

Ein Vergleich der Studentenwerke untereinander auf Basis der Daten in dieser Publikation ist nur sehr begrenzt möglich. Grund dafür ist, dass die Organisationsform, die rechtlichen Vorgaben sowie die personelle und technische Ausstattung der Studentenwerke variieren – sowohl von Studentenwerk zu Studentenwerk als auch an den einzelnen Standorten eines Studentenwerks.



Studenten- und Studierendenwerke

Deutsches Studentenwerk

# Studenten- und Studierendenwerke\*

## Aufgaben

Die Studentenwerke sind soziale Dienstleistungsunternehmen des öffentlichen Bildungssektors. Sie sind für die soziale, wirtschaftliche, gesundheitliche und kulturelle Förderung der Studierenden zuständig. Die Studentenwerke wirken im Auftrag der Länder gemeinsam mit den Hochschulen zum Wohl der Studierenden und sichern die Versorgung der über 2,5 Mio. Studierenden an rd. 300 Hochschulen. Charakteristisch ist ihre hochschulübergreifende, z. T. auch regionale Zuständigkeit, die zu einem hohen wirtschaftlichen Wirkungsgrad und zu einer flächendeckenden Versorgung aller Studierenden führt, unabhängig von der Größe der Hochschulstandorte.

Mit ihren Sozial- und Beratungsangeboten

- sind die Studentenwerke ein wichtiger Eckpfeiler für mehr Chancengleichheit im deutschen Hochschulsystem,
- unterstützen und sichern sie den Studienerfolg der Studierenden, unabhängig von der sozialen Herkunft,
- tragen sie zur Effizienz des Studiums und zur Profilbildung der Hochschulstandorte bei,
- erbringen sie gleichwertige Angebote für Studierende, unabhängig von der Größe der Hochschule und des Hochschulorts.

Die Studentenwerke sind damit ein wesentlicher und unverzichtbarer Teil des deutschen Hochschulsystems.

Anders als die Hochschulen finanzieren sie sich überwiegend durch Umsatzerlöse; staatliche Zuschüsse der Länder machen nur einen geringen Teil ihres Budgets aus.

Die Studentenwerke arbeiten einerseits nach modernen kaufmännischen Prinzipien, hierzu gehören eine konsequente Markt- und Kundenorientierung, Personalqualifikation und -entwicklung sowie Qualitätssicherung. Andererseits folgt ihre Arbeit jedoch nicht primär erwerbswirtschaftlichen Zielen, sondern ist als öffentliche Aufgabe Teil der verfassungsmäßig verankerten sozialstaatlichen Daseinsvorsorge. Diese Daseinsvorsorge realisieren die Studentenwerke nach modernen betriebswirtschaftlichen Grundsätzen. Daher können auch Leistungen in Bereichen erbracht werden, die nicht profitabel sind bzw. nicht sein können. In dieser Ausrichtung – und nicht in der Effizienz der Aufgabenerfüllung – unterscheiden sie sich von privaten Unternehmen.

In Umsetzung ihres staatlichen sozialen Auftrags sind die Studentenwerke an die besonderen Anforderungen des Studienbetriebs angepasst. Sie ermöglichen in ihrer hochschulübergreifenden Zuständigkeit einen horizontalen Ausgleich, d. h. nahezu gleichartige Versorgungsstrukturen auch an betriebswirtschaftlich unrentablen, kleinen Hochschulstandorten.

Ihre Rechtsform „Anstalt des öffentlichen Rechts“ dokumentiert zum einen die Mitverantwortung des Staats an der Aufgabenerfüllung, ermöglicht zum anderen aber auch den für wirtschaftliches Handeln notwendigen Spielraum. In den Organen der Studentenwerke wirken Vertreter/-innen der Studierenden und der Hochschulen unmittelbar mit.

\* Vorliegende Publikation verwendet vorwiegend die Bezeichnung Studentenwerke, das dient nur der besseren Lesbarkeit, natürlich sind immer sowohl die Studenten- als auch die Studierendenwerke gemeint.



Bei ihrer Tätigkeit berücksichtigen die Studentenwerke das gesamte soziale Umfeld der Studierenden. Daraus ergibt sich ein breites Leistungsangebot in den Bereichen Hochschulgastronomie, Wohnen, Studienfinanzierung, Kinderbetreuung, Beratungs- und Vermittlungsdienste sowie Kultur. Ihr Angebot richtet sich an einen heterogenen Kreis von Studierenden und berücksichtigt auch Studierende mit besonderen Erschwernissen, etwa Studierende mit Behinderung und chronischen Krankheiten, internationale Studierende sowie Studierende mit Kindern. Die Studentenwerke leisten einen wesentlichen Beitrag zur Chancengleichheit.

Die im Laufe der vergangenen Jahre stark gestiegene Studierendenzahl sowie neue Aufgaben haben dazu geführt, dass die Studentenwerke als Produktions-, Dienstleistungs- und Verwaltungsbetriebe in ihrer Größe mit mittleren bzw. großen Wirtschaftsunternehmen vergleichbar sind. In vielen Regionen sind sie ein wichtiger Arbeitgeber und Wirtschaftsfaktor.

## Geschichte

1919/1920 gründeten Studierende, Dozent/innen sowie Vertreter/innen aus Wirtschaft und Politik an mehreren Orten – u. a. in Dresden, Bonn, München und Tübingen – sog. Studentenhilfen als private Selbsthilfeeinrichtungen. Ihr Ziel war es, nach dem Ersten Weltkrieg die soziale Situation der Studierenden durch den Betrieb von Mensen, die Einrichtung von Wohnungsvermittlungstellen und durch die Vermittlung von Werkarbeit zu verbessern. Zudem halfen sie durch Krankenfürsorge, vor allem bei Tuberkulose, sowie durch Unterstützung für einzelne Studierende (Stipendien, einmalige Beihilfen, Darlehen, Gebührenerlasse etc.). Das 1921 auf dem 4. Deutschen Studententag beschlossene „Erlanger Programm“ betonte die Selbsthilfe der Studierenden, die Ablehnung von Almosen und die Idee des Werkstudententums als Richtlinien ihrer Arbeit. Als Organisationsstruktur setzte sich die Rechtsform des eingetragenen Vereins durch.

In den 1920er Jahren blieben die örtlichen Wirtschaftskörper gegenüber ihrem Dachverband, dem 1921 gegründeten Deutschen Studentenwerk (DSW) mit Sitz in Dresden, stets selbstständig. Das änderte sich 1933. Das DSW wurde aufgelöst und die bis dahin rechtlich selbstständigen Studentenwerke wurden als unselbstständige Teilanstalten in das 1934 errichtete Reichsstudentenwerk mit Sitz in Berlin überführt.

Als die Hochschulen im Herbst 1945 wiedereröffnet wurden, wurden zur Verbesserung der wirtschaftlichen Situation der Studierenden an einigen Standorten westdeutscher Hochschulen Studentenwerke neu gegründet, zuerst in Aachen, Bonn, Braunschweig und Kiel. Zunächst erfolgte die Finanzierung der Studentenwerke u. a. durch Zuwendungen Dritter – meistens in Form von Sachspenden. Nach der Währungsreform 1948 wurden von den Studierenden Pflicht- und Solidaritäts-Umlagen zur Finanzierung der Studentenwerksarbeit erhoben. Erste Zuschüsse des Bundes und der Länder kamen Anfang der 1950er Jahre hinzu.

Mit Übernahme neuer Aufgaben wuchsen die staatlichen Finanzaufwendungen, vor allem die Zuschüsse zum Wohnheimbau und zum Mensabetrieb. Die Studentenwerke entwickelten sich immer mehr von Organisationen der studentischen Selbsthilfe – vorrangig finanziert aus Mitgliedsbeiträgen und Spenden – zu Trägern staatlicher Leistungsverwaltung. So wurde den Studentenwerken auch die Durchführung der Allgemeinen Studienförderung nach dem Honnefer Modell übertragen, für die ab 1957 Mittel im Bundeshaushalt für zur Verfügung gestellt wurden. Mit der

Umsetzung des 1971 eingeführten Bundesausbildungsförderungsgesetzes (BAföG) für Studierende wurden ebenfalls die Studentenwerke betraut. Zwischen 1969 und 1975 wurden die meisten Studentenwerke durch Ländergesetze von eingetragenen Vereinen in Anstalten des öffentlichen Rechts umgewandelt. Ab den 2000er Jahren erfolgte in einer Reihe von Ländern die Umbenennung in Studierendenwerke.

Eine wichtige Zäsur war der deutsch-deutsche Einigungsprozess, der sich auch auf den Sozialbereich der Hochschulen auswirkte: In der DDR wurde die wirtschaftliche und soziale Förderung der Studierenden von den Hochschulen selbst wahrgenommen. Erste Informationsgespräche zur Einrichtung von Strukturen, die mit denen der alten Bundesländer vergleichbar waren, fanden bereits im Dezember 1989 statt. Zum 1.11.1990 wurden in den neuen Bundesländern zunächst zehn Studentenwerke als Anstalten des öffentlichen Rechts errichtet. Die 51. ordentliche Mitgliederversammlung des Deutschen Studentenwerks, die am 4./5.4.1991 aus Anlass des 70. Gründungstags des Deutschen Studentenwerks in Dresden stattfand, nahm die neu eingerichteten Studentenwerke als Mitglieder auf. Mit der verfassungsrechtlich verbindlichen Bildung der Länder Brandenburg, Mecklenburg-Vorpommern, Sachsen, Sachsen-Anhalt und Thüringen am 14.10.1990 wurden diese für die heute elf Studentenwerke in den neuen Bundesländern zuständig: Chemnitz-Zwickau, Dresden, Frankfurt (Oder), Freiberg, Greifswald, Halle, Leipzig, Magdeburg, Potsdam, Rostock-Wismar, Thüringen.

# Regionale Zuständigkeit

---

## Übersicht über die Hochschulorte und das jeweils zuständige Studentenwerk

### A

---

Aachen	Studierendenwerk Aachen
Aalen	Studierendenwerk Ulm
Albstadt	Studierendenwerk Tübingen-Hohenheim
Amberg	Studentenwerk Oberfranken
Ansbach	Studentenwerk Erlangen-Nürnberg
Aschaffenburg	Studentenwerk Würzburg
Augsburg	Studentenwerk Augsburg

### B

---

Bad Mergentheim	Studierendenwerk Heidelberg
Bad Sooden-Allendorf	Studierendenwerk Kassel
Bamberg	Studentenwerk Würzburg
Bayreuth	Studentenwerk Oberfranken
Benediktbeuern	Studentenwerk München
Berlin	studierendenWERK BERLIN
Bernburg	Studentenwerk Halle
Biberach	Studierendenwerk Ulm
Bielefeld	Studierendenwerk Bielefeld
Bingen	Studierendenwerk Mainz
Birkenfeld	Studierendenwerk Trier
Bochum	Akademisches Förderungswerk in Bochum
Bonn	Studierendenwerk Bonn
Bottrop	Studierendenwerk Essen-Duisburg
Brandenburg an der Havel	Studentenwerk Potsdam
Braunschweig	Studentenwerk OstNiedersachsen
Bremen	Studierendenwerk Bremen
Bremerhaven	Studierendenwerk Bremen
Buxtehude	Studentenwerk OstNiedersachsen

### C

---

Chemnitz	Studentenwerk Chemnitz-Zwickau
Clausthal-Zellerfeld	Studentenwerk OstNiedersachsen
Coburg	Studentenwerk Oberfranken
Cottbus	Studentenwerk Frankfurt (Oder)

## D

---

Darmstadt	Studierendenwerk Darmstadt
Deggendorf	Studentenwerk Niederbayern/Oberpfalz
Dessau	Studentenwerk Halle
Detmold	Studierendenwerk Bielefeld
Dieburg	Studierendenwerk Darmstadt
Dortmund	Studierendenwerk Dortmund
Dresden	Studentenwerk Dresden
Düsseldorf	Studierendenwerk Düsseldorf
Duisburg	Studierendenwerk Essen-Duisburg

## E

---

Eberswalde	Studentenwerk Frankfurt (Oder)
Eichstätt	Studentenwerk Erlangen-Nürnberg
Eisenach	Studierendenwerk Thüringen
Elsfleth	Studentenwerk Oldenburg
Emden	Studentenwerk Oldenburg
Erfurt	Studierendenwerk Thüringen
Erlangen	Studentenwerk Erlangen-Nürnberg
Essen	Studierendenwerk Essen-Duisburg
Esslingen	Studierendenwerk Stuttgart

## F

---

Flensburg	Studentenwerk Schleswig-Holstein
Frankfurt am Main	MainSWerk – Studentenwerk Frankfurt am Main
Frankfurt (Oder)	Studentenwerk Frankfurt (Oder)
Freiberg	Studentenwerk Freiberg
Freiburg	Studierendenwerk Freiburg
Freising-Weißenstephan	Studentenwerk München
Friedberg	Studentenwerk Gießen
Friedensau	Studentenwerk Magdeburg
Fulda	Studentenwerk Gießen
Furtwangen	Studierendenwerk Freiburg

## G

---

Garching	Studentenwerk München
Geisenheim	MainSWerk – Studentenwerk Frankfurt am Main
Geislingen	Studierendenwerk Tübingen-Hohenheim
Gelsenkirchen	Akademisches Förderungswerk in Bochum
Gera	Studierendenwerk Thüringen
Germersheim	Studierendenwerk Vorderpfalz
Gießen	Studentenwerk Gießen
Göppingen	Studierendenwerk Stuttgart
Görlitz	Studentenwerk Dresden
Göttingen	Studentenwerk Göttingen
Greifswald	Studierendenwerk Greifswald
Gummersbach	Kölner Studierendenwerk

## H

---

Hagen	Studierendenwerk Dortmund
Halle (Saale)	Studentenwerk Halle
Hamburg	Studierendenwerk Hamburg
Hamm	Studierendenwerk Paderborn
Hannover	Studentenwerk Hannover
Heide	Studentenwerk Schleswig-Holstein
Heidelberg	Studierendenwerk Heidelberg
Heidenheim	Studierendenwerk Ulm
Heilbronn	Studierendenwerk Heidelberg
Heiligendamm	Studierendenwerk Rostock-Wismar
Hildesheim	Studentenwerk OstNiedersachsen
Höhr-Grenzhausen	Studierendenwerk Koblenz
Höxter	Studierendenwerk Bielefeld
Hof	Studentenwerk Oberfranken
Hohenheim	Studierendenwerk Tübingen-Hohenheim
Holzwinden	Studentenwerk OstNiedersachsen
Homburg	Studentenwerk im Saarland e.V.
Horb	Studierendenwerk Stuttgart

## I

---

Ilmenau	Studierendenwerk Thüringen
Ingolstadt	Studentenwerk Erlangen-Nürnberg
Iserlohn	Studierendenwerk Dortmund
Isny	Seezeit Studierendenwerk Bodensee

## J

---

Jena	Studierendenwerk Thüringen
Jülich	Studierendenwerk Aachen

## K

---

Kaiserslautern	Studierendenwerk Kaiserslautern
Kamp-Lintfort	Studierendenwerk Düsseldorf
Karlsruhe	Studierende werk Karlsruhe
Kassel	Studierendenwerk Kassel
Kehl	Studierendenwerk Freiburg
Kempten	Studentenwerk Augsburg
Kiel	Studentenwerk Schleswig-Holstein
Kleve	Studierendenwerk Düsseldorf
Koblenz	Studierendenwerk Koblenz
Köln	Kölner Studierendenwerk
Köthen	Studentenwerk Halle
Konstanz	Seezeit Studierendenwerk Bodensee
Krefeld	Studierendenwerk Düsseldorf
Künzelsau	Studierendenwerk Heidelberg

## L

---

Landau in der Pfalz	Studierendenwerk Vorderpfalz
Landshut	Studentenwerk Niederbayern/Oberpfalz
Leipzig	Studentenwerk Leipzig
Lemgo	Studierendenwerk Bielefeld
Leverkusen-Opladen	Kölner Studierendenwerk
Lingen/Ems	Studentenwerk Osnabrück
Lippstadt	Studierendenwerk Paderborn
Lörrach	Studierendenwerk Freiburg
Ludwigsburg	Studierendenwerk Stuttgart
Ludwigshafen	Studierendenwerk Vorderpfalz
Lübeck	Studentenwerk Schleswig-Holstein
Lüneburg	Studentenwerk OstNiedersachsen

## M

---

Magdeburg	Studentenwerk Magdeburg
Mainz	Studierendenwerk Mainz
Mannheim	Studierendenwerk Mannheim
Marburg	Studentenwerk Marburg
Merseburg	Studentenwerk Halle
Meschede	Studierendenwerk Dortmund
Minden	Studierendenwerk Bielefeld
Mittweida	Studentenwerk Freiberg
Mönchengladbach	Studierendenwerk Düsseldorf
Mosbach	Studierendenwerk Heidelberg
Mülheim	Studierendenwerk Essen-Duisburg
Münchberg	Studentenwerk Oberfranken
München	Studentenwerk München
Münster	Studierendenwerk Münster

## N

---

Neubrandenburg	Studierendenwerk Greifswald
Neuendettelsau	Studentenwerk Erlangen-Nürnberg
Neu-Ulm	Studentenwerk Augsburg
Nienburg	Studentenwerk Hannover
Nordhausen	Studierendenwerk Thüringen
Nürnberg	Studentenwerk Erlangen-Nürnberg
Nürtingen	Studierendenwerk Tübingen-Hohenheim

## O

---

Offenbach am Main	MainSWerk – Studentenwerk Frankfurt am Main
Offenburg	Studierendenwerk Freiburg
Oldenburg	Studentenwerk Oldenburg
Osnabrück	Studentenwerk Osnabrück

## P

---

Paderborn	Studierendenwerk Paderborn
Passau	Studentenwerk Niederbayern/Oberpfalz
Pforzheim	Studierendenwerk Karlsruhe
Pirmasens	Studierendenwerk Kaiserslautern
Potsdam	Studentenwerk Potsdam

## R

---

Ravensburg	Seezeit Studierendenwerk Bodensee
Regensburg	Studentenwerk Niederbayern/Oberpfalz
Remagen	Studierendenwerk Koblenz
Rendsburg	Studentenwerk Schleswig-Holstein
Reutlingen	Studierendenwerk Tübingen-Hohenheim
Rheinbach	Studierendenwerk Bonn
Rosenheim	Studentenwerk München
Rostock	Studierendenwerk Rostock-Wismar
Rottenburg am Neckar	Studierendenwerk Tübingen-Hohenheim
Rüsselsheim am Main	MainSWerk – Studentenwerk Frankfurt am Main

## S

---

Saarbrücken	Studentenwerk im Saarland e.V.
Salzgitter	Studentenwerk OstNiedersachsen
Sankt Augustin	Studierendenwerk Bonn
Schmalkalden	Studierendenwerk Thüringen
Schneeberg	Studentenwerk Chemnitz-Zwickau
Schwäbisch-Gmünd	Studierendenwerk Ulm
Schwäbisch-Hall	Studierendenwerk Heidelberg
Schweinfurt	Studentenwerk Würzburg
Schwetzingen	Studierendenwerk Heidelberg
Senftenberg	Studentenwerk Frankfurt (Oder)
Siegen	Studierendenwerk Siegen
Sigmaringen	Studierendenwerk Tübingen-Hohenheim
Soest	Studierendenwerk Dortmund
Steinfurt	Studierendenwerk Münster
Stendal	Studentenwerk Magdeburg
Stralsund	Studierendenwerk Greifswald
Stuttgart	Studierendenwerk Stuttgart
Suderburg	Studentenwerk OstNiedersachsen

## T

---

Trier	Studierendenwerk Trier
Triesdorf	Studentenwerk Erlangen-Nürnberg
Trossingen	Studierendenwerk Tübingen-Hohenheim
Tübingen	Studierendenwerk Tübingen-Hohenheim

## U

---

Ulm Studierendewerk Ulm

## V

---

Vechta Studentenwerk Osnabrück  
Villingen-Schwenningen Studierendewerk Freiburg

## W

---

Warnemünde Studierendewerk Rostock-Wismar  
Wedel Studentenwerk Schleswig-Holstein  
Weiden Studentenwerk Oberfranken  
Weihenstephan Studentenwerk München  
Weimar Studierendewerk Thüringen  
Weingarten Seezeit Studierendewerk Bodensee  
Wernigerode Studentenwerk Magdeburg  
Wetzlar Studentenwerk Gießen  
Wiesbaden MainSWerk – Studentenwerk Frankfurt am Main  
Wildau Studentenwerk Potsdam  
Wilhelmshaven Studentenwerk Oldenburg  
Wismar Studierendewerk Rostock-Wismar  
Witten/Herdecke Hochschulwerk Witten/Herdecke e. V.  
Witzenhausen Studierendewerk Kassel  
Wolfenbüttel Studentenwerk OstNiedersachsen  
Wolfsburg Studentenwerk OstNiedersachsen  
Worms Studierendewerk Vorderpfalz  
Würzburg Studentenwerk Würzburg  
Wuppertal Hochschul-Sozialwerk Wuppertal

## Z

---

Zittau Studentenwerk Dresden  
Zweibrücken Studierendewerk Kaiserslautern  
Zwickau Studentenwerk Chemnitz-Zwickau



# Adressen

---

Stand: September 2019

---

## Studierendenwerk Aachen



Anstalt des öffentlichen Rechts  
Pontwall 3  
52062 Aachen

T (0241) 80-93 200  
F (0241) 80-93 109  
info@stw.rwth-aachen.de  
www.studierendenwerk-aachen.de

Geschäftsführer:

Dipl.-Betriebsw. (FH) Dirk Reitz M. A.

T (0241) 80-93 100

---

## Studentenwerk Augsburg



Anstalt des öffentlichen Rechts  
Eichleitnerstraße 30  
86159 Augsburg

T (0821) 5 98-49 01  
F (0821) 59 62 50  
studentenwerk@studentenwerk-augsburg.de  
www.studentenwerk-augsburg.de

Geschäftsführerin:

Doris Schneider

T (0821) 59 8-49 00

---

## studierendenWERK BERLIN



Anstalt des öffentlichen Rechts  
Hardenbergstraße 34  
10623 Berlin

T (030) 9 39 39-70  
F (030) 9 39 39-72 02  
info@stw.berlin  
www.stw.berlin

Geschäftsführerin:

Dipl.-Kff. Petra Mai-Hartung

T (030) 93 93 9-72 00

---

## Studierendenwerk Bielefeld



Anstalt des öffentlichen Rechts  
Morgenbreite 2-4  
33615 Bielefeld

T (0521) 1 06-88 600  
F (0521) 1 06-88 601  
info@stwb.de  
www.studierendenwerk-bielefeld.de

Postfach 102753

33527 Bielefeld

Geschäftsführer:

Dr. Jens Schröder

T (0521) 1 06-88 605



---

## Akademisches Förderungswerk

Studentenwerk  
Anstalt des öffentlichen Rechts  
Universitätsstraße 150  
44801 Bochum

T (0234) 32-1 10 10  
F (0234) 32-1 40 10  
akafoe@akafoe.de  
www.akafoe.de

Postfach 100133  
44701 Bochum

Geschäftsführer:  
Jörg Lüken

T (0234) 32-1 11 00

---



## Studierendenwerk Bonn

Anstalt des öffentlichen Rechts  
Nassestraße 11  
53113 Bonn

T (0228) 7 37-102  
F (0228) 7 37-104  
info@studierendenwerk-bonn.de  
www.studierendenwerk-bonn.de

Geschäftsführer:  
Dipl.-Kfm. Hans Jürgen Huber

T (0228) 737-101

---



## Studierendenwerk Bremen

Anstalt des öffentlichen Rechts  
Bibliothekstraße 7  
28359 Bremen

T (0421) 22 01-0  
F (0421) 22 01-2 19 01  
postmaster@stw-bremen.de  
www.stw-bremen.de

Postfach 330449  
28334 Bremen

Geschäftsführer:  
Hauke Kieschnick

T (0421) 22 01-1 00 01

---



## Studentenwerk Chemnitz-Zwickau

Anstalt des öffentlichen Rechts  
Thüringer Weg 3  
09126 Chemnitz

T (0371) 56 28-0  
F (0371) 56 28-102  
info@swcz.de  
www.swcz.de

Postfach 1032  
09010 Chemnitz

Geschäftsführerin:  
Anja Schönherr M.A.

T (0371) 56 28-100



## Studierendenwerk Darmstadt

Anstalt des öffentlichen Rechts  
Alexanderstraße 4  
64283 Darmstadt

T (06151) 1 62 98 13  
F (06151) 1 62 98 19  
stw@stwda.de  
www.studierendenwerkdarmstadt.de

Postfach 101321  
64213 Darmstadt

Geschäftsführerin:  
Dipl.-Ing. Ulrike Laux

T (0 6151) 1 62 98 10

---



## Studierendenwerk Dortmund

Anstalt des öffentlichen Rechts  
Vogelpothsweg 85  
44227 Dortmund

T (0231) 7 55 – 35 00  
F (0231) 75 40 60  
info@stwdo.de  
www.stwdo.de

Postfach 500248  
44202 Dortmund

Geschäftsführer:  
Thomas Schlootz

T (0231) 7 55 – 35 00

---



## Studentenwerk Dresden

Anstalt des öffentlichen Rechts  
Fritz-Löffler-Straße 18  
01069 Dresden

T (0351) 46 97 50  
F (0351) 4 71 81 54  
info@studentenwerk-dresden.de  
www.studentenwerk-dresden.de

Geschäftsführer:  
Martin Richter

T (03 51) 4 69 78 16

---



## Studierendenwerk Düsseldorf

Anstalt des öffentlichen Rechts  
Universitätsstraße 1  
40225 Düsseldorf

T (0211) 81 – 1 57 77  
F (0211) 81 – 1 57 78  
info@stw-d.de  
www.stw-d.de

Geschäftsführer:  
Frank Zehetner

T (0211) 81 – 1 32 98



---

## Studentenwerk Erlangen-Nürnberg

Anstalt des öffentlichen Rechts  
Hofmannstraße 27  
91052 Erlangen

T (09131) 80 02 – 0  
F (09131) 80 02 – 190  
info@werkswelt.de  
www.werkswelt.de

Postfach 3208  
91020 Erlangen

Geschäftsführer:  
Mathias M. Meyer

T (09131) 80 02 – 10/11

---



## Studierendenwerk Essen-Duisburg

Anstalt des öffentlichen Rechts  
Reckhammerweg 1  
45141 Essen

T (0201) 8 20 10 – 101  
F (0201) 8 20 10 – 109  
geschaeftsfuehrung@stw-edu.de  
www.stw-edu.de

Kommissarischer Geschäftsführer:  
Jörg Lüken

T (0201) 8 20 10 – 100

---



## MainSWerk – Studentenwerk Frankfurt am Main

Anstalt des öffentlichen Rechts  
Bockenheimer Landstraße 133  
60325 Frankfurt am Main

T 0180 1 78 83 36  
(3,9 Cent/Min. aus dem dt. Festnetz,  
Mobilfunk max. 42 Cent/Min.)  
F (069) 7 98 – 2 30 57  
info@studentenwerkfrankfurt.de  
www.studentenwerkfrankfurt.de

Postfach 900460  
60444 Frankfurt am Main

Geschäftsführer:  
Dipl.-Ing. agr. Konrad Zündorf

T (069) 7 98 – 3 49 01

---



## Studentenwerk Frankfurt (Oder)

Anstalt des öffentlichen Rechts  
Paul-Feldner-Straße 8  
15230 Frankfurt (Oder)

T (0335) 5 65 09 – 0  
F (0335) 5 65 09 – 99  
gf@studentenwerk-frankfurt.de  
www.studentenwerk-frankfurt.de

Geschäftsführerin:  
Dipl.-Kff. Monique Zweig

T (0335) 5 65 09 – 10



---

## Studentenwerk Freiberg

Anstalt des öffentlichen Rechts  
Agricolastraße 14/16  
09599 Freiberg

T (0 3731) 38 31 00  
F (0 3731) 38 31 02  
service@swf.tu-freiberg.de  
www.studentenwerk-freiberg.de

Postfach 1552  
09585 Freiberg

Geschäftsführer:  
Thomas Schmalz

T (0 37 31) 38 31 00

---



## Studierendenwerk Freiburg

Anstalt des öffentlichen Rechts  
Basler Straße 2  
79100 Freiburg

T (0761) 21 01 – 200  
F (0761) 21 01 – 303  
info@swfr.de  
www.swfr.de

Postfach 5609  
79023 Freiburg

Geschäftsführer:  
MBA, Dipl.-Betriebswirt (DH)  
Clemens Metz

T (0761) 21 01 – 210

---



## Studentenwerk Gießen

Anstalt des öffentlichen Rechts  
Otto-Behaghel-Straße 23 – 27  
35394 Gießen

T (0641) 4 00 08 – 0  
F (0641) 4 00 08 – 109  
info@studentenwerk-giessen.de  
www.studentenwerk-giessen.de

Postfach 111129  
35356 Gießen

Geschäftsführer:  
Dipl.-oec. Ralf Stobbe

T (0641) 4 00 08 – 101

---



## Studentenwerk Göttingen

Stiftung des öffentlichen Rechts  
Platz der Göttinger Sieben 4  
37073 Göttingen

T (0551) 39 – 35 101  
F (0551) 39 – 35 186  
info@studentenwerk-goettingen.de  
www.studentenwerk-goettingen.de

Postfach 3851  
37028 Göttingen

Geschäftsführer:  
Prof. Dr. Jörg Magull

T (0551) 39 – 35 101



---

## Studierendenwerk Greifswald

Anstalt des öffentlichen Rechts  
Am Schießwall 1–4  
17489 Greifswald

T (03834) 86 17 00  
F (03834) 86 17 02  
info@stw-greifswald.de  
www.stw-greifswald.de

Postfach 11 05  
17464 Greifswald

Geschäftsführerin:  
Dr. rer. pol. Cornelia Wolf-Körnert

T (03834) 86 17 01

---



## Studentenwerk Halle

Anstalt des öffentlichen Rechts  
Wolfgang-Langenbeck-Straße 5  
06120 Halle (Saale)

T (0345) 68 47 – 0  
F (0345) 6 84 75 02  
geschaeftsfuehrung@studentenwerk-halle.de  
www.studentenwerk-halle.de

Geschäftsführerin:  
Dr. Lydia Hüskens

T (0345) 68 47 – 500

---



## Studierendenwerk Hamburg

Anstalt des öffentlichen Rechts  
Von-Melle-Park 2  
20146 Hamburg

T (040) 4 19 02 – 0  
F (040) 4 19 02 – 61 00  
info@studierendenwerk-hamburg.de  
www.studierendenwerk-hamburg.de

Postfach 130951  
20109 Hamburg

Geschäftsführer:  
Jürgen Allemeyer

T (040) 4 19 02 – 232

---



## Studentenwerk Hannover

Anstalt des öffentlichen Rechts  
Jägerstraße 5  
30167 Hannover

T (0511) 7 68 80 22  
F (0511) 7 68 89 49  
info@studentenwerk-hannover.de  
www.studentenwerk-hannover.de

Postfach 5820  
30058 Hannover

Geschäftsführer:  
Verwaltungsassessor Eberhard Hoffmann  
M.A. rer. soc., M.A. rer. publ.

T (0511) 7 68 80 20



---

## Studierendenwerk Heidelberg

Anstalt des öffentlichen Rechts  
Marstallhof 1-5  
69117 Heidelberg

T (06221) 54 54 00  
F (06221) 54 54 01  
gf@stw.uni-heidelberg.de  
www.studierendenwerk-heidelberg.de

Geschäftsführerin:  
Tanja Modrow

T (06221) 54 26 40

---



## Studierendenwerk Kaiserslautern

Anstalt des öffentlichen Rechts  
Erwin-Schrödinger-Straße, Geb. 30  
67663 Kaiserslautern

T (0631) 2 05 44 88  
F (0631) 2 05 - 48 56  
info@studwerk-kl.de  
www.studwerk-kl.de

Postfach 3049  
67653 Kaiserslautern

Geschäftsführer:  
Dipl.-Kfm. Marco Zimmer

T (0631) 2 05 - 22 27

---



## Studierendenwerk Karlsruhe

Anstalt des öffentlichen Rechts  
Adenauerring 7  
76131 Karlsruhe

T (0721) 69 09 - 0  
F (0721) 69 09 - 292  
gf@sw-ka.de  
www.sw-ka.de

Geschäftsführer:  
Dipl.-Volksw. Michael Postert

T (0721) 69 09 - 100

---



## Studierendenwerk Kassel

Anstalt des öffentlichen Rechts  
Universitätsplatz 1  
34127 Kassel

T (0561) 8 04 - 25 50

info@studierendenwerk.uni-kassel.de  
www.studierendenwerk-kassel.de

Postfach 103660  
34036 Kassel

Geschäftsführerin:  
Assessorin jur. Christina Walz

T (0561) 8 04 - 25 85

---



---

## Studierendenwerk Koblenz

Anstalt des öffentlichen Rechts  
Universitätsstraße 1  
56070 Koblenz

T (0261) 2 87 – 11 00

welcome@studierendenwerk-koblenz.de  
www.studierendenwerk-koblenz.de

Geschäftsführerin:  
Dipl.-Verw.wiss., Verw.ass.  
Gabriele Riedle-Müller

T (0261) 2 87 – 11 02

---



## Kölner Studierendenwerk

Anstalt des öffentlichen Rechts  
Universitätsstraße 16  
50937 Köln

T (0221) 9 42 65 – 0

F (0221) 9 42 65 – 115

info@kstw.de

www.kstw.de

Postfach 410569  
50865 Köln

Geschäftsführer:  
Jörg Johann Schmitz

T (0221) 9 42 65 – 112

---



## Studentenwerk Leipzig

Anstalt des öffentlichen Rechts  
Goethestraße 6  
04109 Leipzig

T (0341) 9 65 95

F (0341) 9 65 96 84

info@studentenwerk-leipzig.de

www.studentenwerk-leipzig.de

Postfach 100928  
04009 Leipzig

Geschäftsführerin:  
Dr. rer. pol. Andrea Diekhof

T (0341) 9 65 96 60

---



## Studentenwerk Magdeburg

Anstalt des öffentlichen Rechts  
Johann-Gottlob-Nathusius-Ring 5  
39106 Magdeburg

T (0391) 67 – 5 83 61

F (0391) 67 – 41 55 5

geschaeftsfuehrung@studentenwerk-magdeburg.de

www.studentenwerk-magdeburg.de

Postfach 4053  
39015 Magdeburg

Geschäftsführerin:  
Jutta Vaihinger

T (0391) 67 – 5 83 61





Studierenden  
Werk Mainz

## Studierendenwerk Mainz

Anstalt des öffentlichen Rechts  
Staudingerweg 21  
55128 Mainz

T (06131) 3 92 49 10  
F (0 61 31) 3 92 49 21  
geschaeftsfuehrung@studierendenwerk-mainz.de  
www.studierendenwerk-mainz.de

Geschäftsführerin:  
Alexandra Diestel-Feddersen M.A.

T (0 6131) 3 92 49 10



## Studierendenwerk Mannheim

Anstalt des öffentlichen Rechts  
L 7, 8  
68161 Mannheim

T (0621) 4 90 72 – 333  
F (0621) 4 90 72 – 399  
gf@stw-ma.de  
www.stw-ma.de

Postfach 103037  
68030 Mannheim

Geschäftsführer:  
Ass. jur. Peter Pahle

T (0621) 4 90 72 – 320



## Studentenwerk Marburg

Anstalt des öffentlichen Rechts  
Erlenring 5  
35037 Marburg

T (0 64 21) 2 96 – 0  
F (0 64 21) 2 96 – 252  
info@studentenwerk-marburg.de  
www.studentenwerk-marburg.de

Postfach 2280  
35010 Marburg

Geschäftsführer:  
Dr. Uwe Grebe

T (0 64 21) 2 96 – 110



## Studentenwerk München

Anstalt des öffentlichen Rechts  
Leopoldstraße 15  
80802 München

T (089) 3 81 96 – 0  
F (089) 3 81 96 – 144  
gl@stwm.de  
www.studentenwerk-muenchen.de

Postfach 401825  
80718 München

Geschäftsführerin:  
Dr. Ursula Wurzer-Faßnacht

T (089) 3 81 96 – 272



---

## Studierendenwerk Münster

Anstalt des öffentlichen Rechts  
Bismarckallee 5  
48151 Münster

T (0251) 8 37-0  
F (0251) 8 37 92 07  
info@stw-muenster.de  
www.stw-muenster.de

Postfach 7629  
48041 Münster

Kommissarischer Geschäftsführer:  
Hartwig Schultheiß



---

## Studentenwerk Niederbayern/Oberpfalz

Anstalt des öffentlichen Rechts  
Albertus-Magnus-Straße 4  
93053 Regensburg

T (0941) 9 43-22 01  
F (0941) 9 43-19 37  
info@stwno.de  
www.stwno.de

Geschäftsführerin:  
Gerlinde Frammelsberger

T (0941) 9 43-22 00



---

## Studentenwerk Oberfranken

Anstalt des öffentlichen Rechts  
Universitätsstraße 30  
95447 Bayreuth

T (0921) 55 59 00  
F (0921) 55 59 99  
info@studentenwerk-oberfranken.de  
www.studentenwerk-oberfranken.de

Postfach 101115  
95411 Bayreuth

Geschäftsführer:  
Assessor jur. Josef Tost

T (0921) 55 59 54



---

## Studentenwerk Oldenburg

Anstalt des öffentlichen Rechts  
Uhlhornsweg 49-55  
26129 Oldenburg

T (0441) 7 98-27 09  
F (0441) 7 98-26 15  
info@sw-ol.de  
www.studentenwerk-oldenburg.de

Postfach 4560  
26035 Oldenburg

Geschäftsführer:  
Ted Thurner

T (0441) 7 98-27 09

---

Studentenwerk Osnabrück  
...damit Studenten prägen!

## Studentenwerk Osnabrück

Anstalt des öffentlichen Rechts  
Ritterstraße 10  
49074 Osnabrück

T (0541) 3 31 07-0  
F (0541) 3 31 07-31  
info@sw-os.de  
www.sw-os.de

Postfach 3749  
49027 Osnabrück

Geschäftsführer:  
Stefan Kobilke

T (0541) 3 31 07-18

---



## Studentenwerk OstNiedersachsen

Anstalt des öffentlichen Rechts  
Katharinenstraße 1  
38106 Braunschweig

T (0531) 3 91-48 07  
F (0531) 3 91-48 48  
info@stw-on.de  
www.stw-on.de

Postfach 4538  
38035 Braunschweig

Geschäftsführer:  
Sönke Nimz

T (0531) 3 91-48 01

---



## Studierendenwerk Paderborn

Anstalt des öffentlichen Rechts  
Mersinweg 2  
33100 Paderborn

T (0 5251) 8 92 07-101  
F (0 5251) 8 92 07-105  
info@studentenwerk-pb.de  
www.studentenwerk-pb.de

Geschäftsführer:  
Bankbetriebsw. Carsten Walther

T (0 5251) 8 92 07-100

---



## Studentenwerk Potsdam

Anstalt des öffentlichen Rechts  
Babelsberger Straße 2  
14473 Potsdam

T (0331) 37 06-0  
F (0331) 37 06-125  
post@studentenwerk-potsdam.de  
www.studentenwerk-potsdam.de

Postfach 601353  
14413 Potsdam

Geschäftsführer:  
Peter Heiß

T (03 31) 37 06-100



---

## Studierendenwerk Rostock-Wismar

Anstalt des öffentlichen Rechts  
St.-Georg-Straße 104 – 107  
18055 Rostock

T (0381) 45 92 – 600  
F (0381) 45 92 – 999  
info@studentenwerk-rostock.de  
www.studentenwerk-rostock.de

Geschäftsführer:  
Kai Erik Hörig

T (0381) 45 92 – 801

---



## Studentenwerk im Saarland e.V.

Campus, Gebäude D4.1  
66123 Saarbrücken

T (0681) 3 02 – 28 00  
F (0681) 3 02 – 28 90  
info@studentenwerk-saarland.de  
www.studentenwerk-saarland.de

Geschäftsführerin:  
Dipl.-Kff. Anne-Marie Oswald

T (0681) 3 02 – 28 01

---



## Studentenwerk Schleswig-Holstein

Anstalt des öffentlichen Rechts  
Westring 385  
24118 Kiel

T (0431) 88 16 – 0  
F (0431) 80 54 16  
geschaeftsstelle.ki@studentenwerk.sh  
www.studentenwerk.sh

Postfach 4169  
24040 Kiel

Geschäftsführerin:  
Dipl.-Soz. Ök. Susann Schrader

T (04 31) 88 16 – 135

---



## Seezeit Studierendenwerk Bodensee

Anstalt des öffentlichen Rechts  
Universitätsstraße 10  
78464 Konstanz

T (07531) 88 – 74 00  
F (07531) 88 – 74 44  
welcome@seezeit.com  
www.seezeit.com

Geschäftsführer:  
Helmut Baumgartl

T (07531) 88 – 72 00



---

## Studierendenwerk Siegen

Anstalt des öffentlichen Rechts  
Hölderlinstraße 3  
57076 Siegen

T (0271) 7 40-0  
F (0271) 7 40-49 71  
info@studierendenwerk.uni-siegen.de  
www.studierendenwerk-siegen.de

Postfach 100220  
57002 Siegen

Geschäftsführer:  
Dipl.-Soz.päd. Detlef Rujanski

T (0271) 7 40-48 82



---

## Studierendenwerk Stuttgart

Anstalt des öffentlichen Rechts  
Rosenbergstraße 18  
70174 Stuttgart

T (0711) 95 74-410  
F (0711) 95 74-400  
info@sw-stuttgart.de  
www.studierendenwerk-stuttgart.de

Postfach 150151  
70075 Stuttgart

Geschäftsführer:  
Dipl.-Ing. Tobias M. Burchard, MBA

T (0711) 95 74-407



---

## Studierendenwerk Thüringen

Anstalt des öffentlichen Rechts  
Philosophenweg 22  
07743 Jena

T (03641) 9 40 05 00  
F (03641) 9 40 05 02  
poststelle@stw-thueringen.de  
www.stw-thueringen.de

Postfach 100822  
07708 Jena

Geschäftsführer:  
Dr. Ralf Schmidt-Röh

T (03641) 9 40 05 00



---

## Studierendenwerk Trier

Anstalt des öffentlichen Rechts  
Universitätsring 12 a  
54296 Trier

T (0800) 7 88 34 93 75  
F (0651) 2 01 39 18  
welcome@studierendenwerk-trier.de  
www.studiwerk.de

Postfach 3825  
54826 Trier

Geschäftsführer:  
Dipl.-Ing. Andreas Wagner

T (0651) 2 01 35 61



---

## Studierendenwerk Tübingen-Hohenheim

Anstalt des öffentlichen Rechts  
Friedrichstraße 21  
72072 Tübingen

T (07071) 29-7 38 30  
F (07071) 29-38 36  
info@sw-tuebingen-hohenheim.de  
www.my-stuwe.de

Geschäftsführer:  
Oliver Schill

T (07071) 29-7 38 31

---



## Studierendenwerk Ulm

Anstalt des öffentlichen Rechts  
James-Franck-Ring 8  
89081 Ulm

T (0731) 50-2 38 10  
F (0731) 50-2 38 31  
infopoint@studierendenwerk-ulm.de  
www.studierendenwerk-ulm.de

Postfach 4079  
89030 Ulm

Geschäftsführer:  
Dipl.-Betriebsw. Claus Kaiser

T (0731) 50-2 38 10

---



## Studierendenwerk Vorderpfalz

Anstalt des öffentlichen Rechts  
Fortstraße 7  
76829 Landau in der Pfalz

T (0 6341) 91 79-0  
F (0 6341) 91 79-16  
info@stw-vp.de  
www.stw-vp.de

Geschäftsführer:  
Assessor jur. Andreas Schülke

T (06341) 91 79-102

---



## Studentenwerk Würzburg

Anstalt des öffentlichen Rechts  
Am Studentenhaus  
97072 Würzburg

T (0931) 80 05-0  
F (0931) 80 05-214  
info@studentenwerk-wuerzburg.de  
www.studentenwerk-wuerzburg.de

Geschäftsführer:  
Dipl.-Kfm. Michael Ullrich

T (0931) 80 05-200



## Hochschul-Sozialwerk Wuppertal

Studierendenwerk

T (0202) 4 39 – 25 61

Anstalt des öffentlichen Rechts

F (0202) 4 39 – 25 68

Max-Horkheimer-Straße 15

hsw@hsw.uni-wuppertal.de

42119 Wuppertal

www.hochschul-sozialwerk-wuppertal.de

Postfach 101243

42012 Wuppertal

Geschäftsführer:

Assessor jur. Fritz Berger

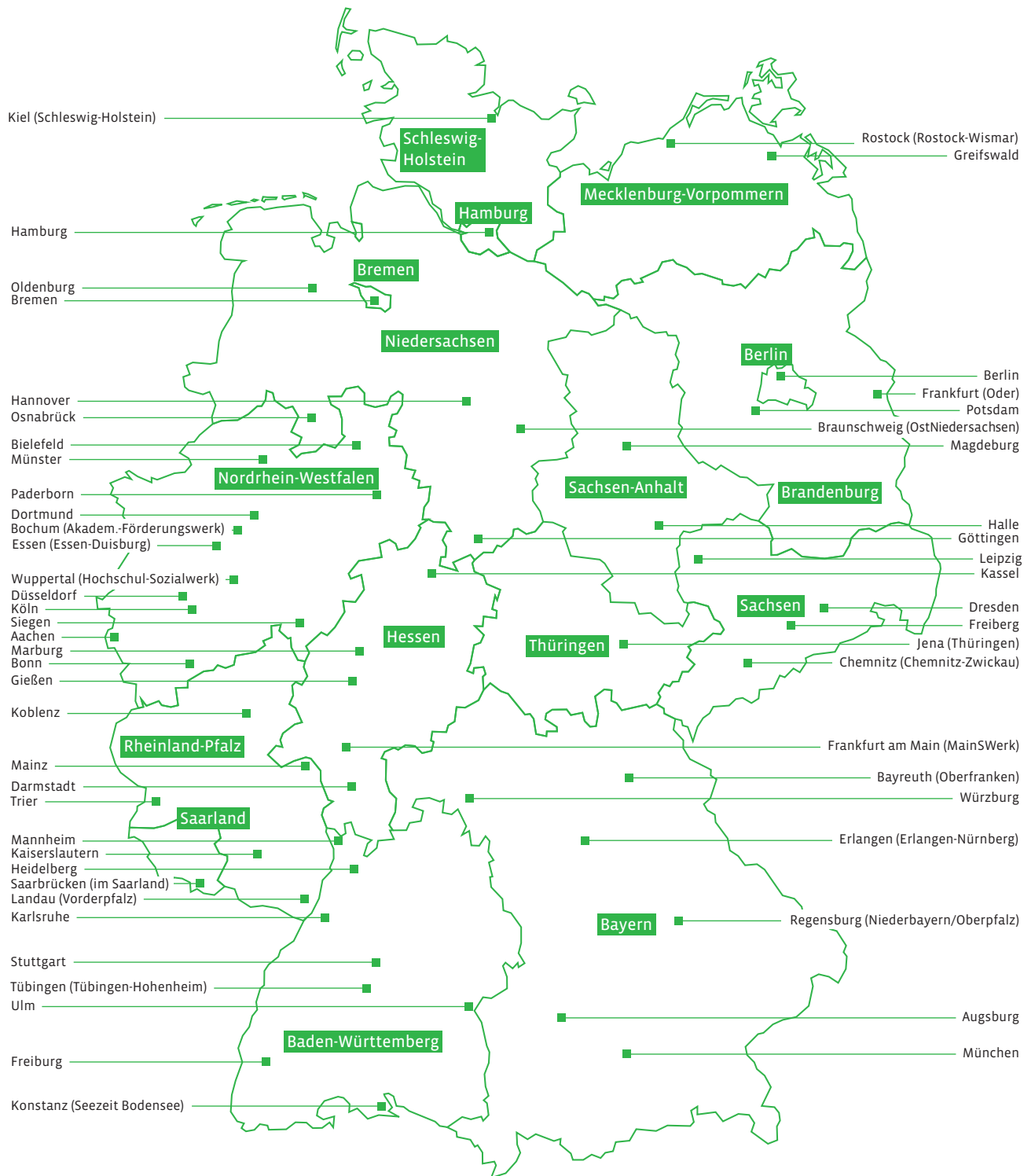
T (0202) 4 39 – 25 62





# Standorte

Stand: Mai 2019



# Deutsches Studentenwerk

## Aufgaben

Das Deutsche Studentenwerk (DSW) ist der Verband der Studentenwerke in Deutschland. Sitz des Deutschen Studentenwerks ist Berlin.

Die Grundsätze seiner Verbandsarbeit sind:

Das DSW kommuniziert offensiv die Notwendigkeit und strategische Bedeutung der Studentenwerke für ein erfolgreiches Studium und attraktive Hochschulstandorte. Es vertritt die Interessen der Studentenwerke gegenüber der Politik, den Hochschulen, den Verbänden und der Wirtschaft in den zentralen Aufgabenfeldern, sowohl auf Bundes- und EU-Ebene als auch – jeweils in Abstimmung mit den Studentenwerken und deren Landesarbeitsgemeinschaften – auf kommunaler und Landesebene. Ziel ist es, die bestmöglichen Rahmenbedingungen für die Studentenwerke und damit für die Studierenden zu schaffen, um für diese Chancengerechtigkeit zu ermöglichen. Das DSW unterstützt die Studentenwerke mit Dienstleistungen und bietet Möglichkeiten zur Vernetzung sowie zum Austausch der Studentenwerke untereinander. Und es unterstützt die Studentenwerke in der Internationalisierung des Hochschulraums.

Das DSW fördert seine Mitglieder unter Achtung ihrer Selbstständigkeit und Unabhängigkeit bei der Erfüllung der ihnen gesetzten Aufgaben, indem es vor allem

- die Interessen unserer Mitglieder in Politik und Öffentlichkeit vertreten sowie die Sachkunde der Studentenwerke in die Gesetzgebung von Bund und Ländern einbringt;
- den Erfahrungsaustausch und Informationsfluss zwischen den Studentenwerken organisiert, indem es Seminare und Fachtagungen für die Mitglieder durchführt sowie Publikationen zu den einzelnen Arbeitsbereichen herausgibt;
- Öffentlichkeitsarbeit betreibt.

Das DSW pflegt zudem eine enge Zusammenarbeit mit Institutionen, Organisationen und Verbänden, die den gleichen Zwecken dienen. Auf nationaler Ebene sind das u.a. die Hochschulrektorenkonferenz (HRK), der Deutsche Akademische Austauschdienst (DAAD), die zuständigen Stellen bei Bund und Ländern sowie Stiftungen (z. B. die Stiftung Mercator, die Robert Bosch Stiftung oder die Max Kade Foundation). Auf internationaler Ebene bestehen neben der guten und langjährigen Kooperation mit der französischen Partnerorganisation, dem Centre national des œuvres universitaires et scolaires (Cnous), Kontakte zu Partnerorganisationen und Regierungsstellen in zahlreichen weiteren Ländern sowie zu den entsprechenden Stellen bei der Europäischen Union. 1993 wurde auf europäischer Ebene der European Council for Student Affairs (ECStA, [www.ecsta.org](http://www.ecsta.org)) mit der Zielsetzung initiiert, eine feste Kooperations- bzw. Informationsstruktur im Hochschulsozialbereich auf europäischer Ebene zu etablieren und europäischen Institutionen als Ansprechpartner zu dienen.

Das DSW übernimmt des Weiteren Aufträge des Bundes und der Länder sowie anderer Organisationen im Rahmen des Vereinszwecks. Es betreut eine Reihe von Projekten, davon mehrere für das Bundesministerium für Bildung und Forschung (BMBF) sowie Einzelprojekte, u.a. für das Deutsch-Französische Jugendwerk (DFJW) und das Deutsch-Polnische Jugendwerk (DPJW). Hervorzuheben bei den vom BMBF geförderten Projekten sind die seit 1982 bestehende Informations- und Beratungsstelle Studium und Behinderung (IBS), die seit 2002 bestehende Servicestelle Interkulturelle Kompetenz (SIK) und die 2015 eingerichtete Servicestelle Familienfreundliches Studium (SFS). Zur Förderung des kulturellen studentischen Engagements führt das DSW Wett-

bewerbe durch, z. B. den Plakatwettbewerb für Design-Studierende und das Projekt „Bundespreis für Kunststudierende“ für Studierende der freien bildenden Kunst. Auch diese beiden Maßnahmen werden vom BMBF gefördert.

Das DSW nimmt sozialpolitische Belange der Studierenden wahr, u. a. durch Lobbytätigkeit und die Veröffentlichung von Gutachten oder Stellungnahmen zu Gesetzen zu sozialen Rahmenbedingungen für Studierende, z. B. zum BAföG. Seit 1951 werden vom DSW in regelmäßigen Abständen Befragungen der Studierenden zu ihrer wirtschaftlichen und sozialen Lage organisiert, die mit Mitteln des BMBF gefördert und vom Deutschen Zentrum für Hochschul- und Wissenschaftsforschung GmbH (DZHW) wissenschaftlich durchgeführt werden. Diese Studierendenbefragungen, insbesondere die „Sozialerhebung zur wirtschaftlichen und sozialen Lage der Studierenden“, sind die umfassendste Darstellung der sozialen und wirtschaftlichen Lebensbedingungen der Studierenden. Sie sind zentrale Entscheidungshilfen für sozial- und hochschulpolitische Maßnahmen.

Das DSW wahrt bei der Erfüllung seiner Aufgaben Neutralität gegenüber politischen, konfessionellen und weltanschaulichen Gruppierungen. Es dient ausschließlich und unmittelbar gemeinnützigen Zwecken.

## Geschichte

Das DSW wurde am 19. Februar 1921 als Dachverband der Selbsthilfeeinrichtungen, als „Wirtschaftshilfe der Deutschen Studentenschaft e. V.“, in Tübingen gegründet, mit Vereinssitz in Dresden. 1929 wurde der Namen in „Deutsches Studentenwerk e. V.“ geändert. Die Wirtschaftshilfe übernahm die Koordinierung der örtlichen Wirtschaftshilfen, die Organisation des Erfahrungsaustauschs sowie die Vertretung der örtlichen Wirtschaftshilfen gegenüber der Öffentlichkeit. In den Jahren nach ihrer Gründung wuchs der Aufgabenbereich der Wirtschaftshilfe rasch: 1922 wurde die „Darlehenskasse der Deutschen Studentenschaft e. V.“ mit Sitz in Dresden gegründet. Sie gewährte Darlehen für die Zeit der Examensvorbereitung und -durchführung. Für besonders Begabte gründete die Wirtschaftshilfe 1925 die „Studienstiftung des deutschen Volkes“. Darüber hinaus wurde der internationale Studentenaustausch durch die Einrichtung von Auslandsstellen und des „Amerika-Werkstudentendienstes“ gefördert. 1933 wurde das DSW mit damaligem Sitz in Dresden von der NS-Diktatur aufgelöst. Diese gründete stattdessen ein Reichsstudentenwerk in Berlin, dem die Studentenwerke unterstellt wurden. Im Jahr 1950 wurde das DSW wieder gegründet, als die Studentenwerke sich wieder freiwillig in einem Dachverband zusammenschlossen, dem „Verband Deutscher Studentenwerke e. V.“, der 1956 in „Deutsches Studentenwerk“ umbenannt wurde. Richtlinien für die gemeinsame Arbeit der Studentenwerke wurden im Oktober 1952 auf einer Tagung der Studentenwerke in Tübingen aufgestellt.

## Organe und Gremien

Kurz vor Veröffentlichung dieser Publikation wurde auf der 80. ordentlichen DSW-Mitgliederversammlung am 3. September 2019 eine Satzungsänderung beschlossen, die zu einer Neustrukturierung der Organe geführt hat; ab 1. Januar 2020 wird diese umgesetzt werden.

Oberstes Organ bleibt die Mitgliederversammlung, die auch in der geänderten Satzung für die grundlegenden Entscheidungen des DSW zuständig ist. Ein neues Organ ist die Mitgliedervertreterversammlung, welche aus dem Kreis der Mitglieder, also der Studentenwerke, so gebildet wird, dass jedes Mitglied eine/n Geschäftsführer/in oder seinen/ihre Vertreter/in dorthin entsendet. Sie soll die Funktion eines Bindeglieds zwischen der Mitgliederversammlung als Willensbildungs-Organ und den Exekutiv-Organen des Verbands ausüben. Ein weiteres neues Organ ist der DSW-Verbandsrat. Dieser hat die Aufgabe, den Vorstand zu beraten und zu beaufsichtigen. Er besteht aus 14 Personen, sieben Geschäftsführer/innen, vier Studierenden und drei Hochschullehrer/-innen mit Leitungsfunktion. Den Vorsitz hat die/der Präsident/in inne, die/der aus dem Kreis der Hochschullehrer/innen kommt. Der Vorstand hat die Geschäftsführung des Verbands sowie die Vertretung nach außen und die Organisation der DSW-Geschäftsstelle inne. Er soll i. d. R. aus zwei hauptamtlichen Mitgliedern bestehen, eine Person davon trägt die Bezeichnung Generalsekretär/in.

Beratende Gremien für die Organe des DSW bleiben der Studierendenrat, in den die Studentenwerke jeweils eine/n Vertreter/in aus dem Kreis ihrer studentischen Organ-Mitglieder entsenden, sowie Fachausschüsse, einschließlich des Beirats der Informations- und Beratungsstelle Studium und Behinderung (IBS). Neu können auch zu bestimmten Themen zeitlich befristet Projektgruppen gebildet werden.

Ein Kuratorium unterstützt und fördert das DSW bei der Erfüllung seiner Aufgaben und wirbt in der Öffentlichkeit für seine Ziele. Vorsitzende/r ist die bzw. der Präsident/in der Hochschulrektorenkonferenz (HRK), Mitglieder sind die/der Bundesminister/in für Bildung und Forschung, die/der Präsident/in der Ständigen Konferenz der Kultusminister der Länder, die/der Präsident/in des Deutschen Städtetags, die/der Präsident/in des Deutschen Akademischen Austauschdienstes sowie weitere vom Vorstand des DSW berufene Personen, darunter mindestens fünf Mitglieder aus Leitungsgremien von studentischen Vereinigungen und Abgeordnete der im Deutschen Bundestag vertretenen Parteien.

Ausführliche Informationen zur Arbeit des Deutschen Studentenwerks: im „Jahresbericht“ oder auf [www.studentenwerke.de](http://www.studentenwerke.de)





## Geschäftsstelle

---



Stand: Mai 2019

**Deutsches Studentenwerk**  
Monbijouplatz 11  
10178 Berlin

T (030) 29 77 27-10  
F (030) 29 77 27-99  
dsw@studentenwerke.de  
www.studentenwerke.de

---

**Generalsekretär**

Dipl.-Volksw., Dipl.-Kfm., Dipl.-Hdl.  
**Achim Meyer auf der Heyde**  
T (030) 29 77 27-12  
Achim.Meyer-auf-der-Heyde@  
Studentenwerke.de

---

**Referentin des Generalsekretärs**

**Caroline Flockenhaus M. Sc.**  
T (030) 29 77 27-11  
Caroline.Flockenhaus@Studentenwerke.de

---

**Presse/Verbandskommunikation**

**Stefan Grob M. A.**  
Stellvertreter des Generalsekretärs  
T (030) 29 77 27-20  
Stefan.Grob@Studentenwerke.de

---

**Allgemeine Verwaltung/  
Grundsatzfragen**

Dipl.-Kfm., Dipl.-Volksw.  
**Georg Schlanzke**  
T (030) 29 77 27-80  
Georg.Schlanzke@Studentenwerke.de

<b>Wohnen</b>	<b>Dr. Petra Nau</b> T (030) 29 77 27 – 40 Petra.Nau@Studentenwerke.de
<b>EU-Förderung/Kultur</b>	<b>Danja Oste M. A.</b> T (0151) 40 06 79 43 Danja.Oste@Studentenwerke.de
<b>Rechtsfragen und Personalentwicklung</b>	Assessor <b>Jürgen Hennecka</b> T (030) 29 77 27 – 50 Juergen.Hennecka@Studentenwerke.de
<b>Studienfinanzierung und Bildungspolitische Fragen</b>	Rechtsanwalt <b>Bernhard Börsel</b> T (030) 29 77 27 – 30 Bernhard.Boersel@Studentenwerke.de
<b>Wirtschaftsfragen</b>	Ass. iur. <b>Angela Behrens</b> T (030) 29 77 27 – 90 Angela.Behrens@Studentenwerke.de
<b>Hochschulgastronomie und Verbands-IT</b>	<b>Sarah Bock</b> T (030) 29 77 27 – 94 Sarah.Bock@Studentenwerke.de
<b>Internationale Beziehungen</b>	Dipl.-Pol. <b>Sven Engel</b> T (030) 29 77 27 – 73 Sven.Engel@Studentenwerke.de
<b>Servicestelle Interkulturelle Kompetenz (SIK) und Servicestelle Familienfreundliches Studium (SFS)</b>	Dipl. Soz.-Päd./Soz.-Arb. <b>Isabelle Kappus</b> T (030) 29 77 27 – 70 Isabelle.Kappus@Studentenwerke.de
<b>Psychologische Beratung und Sozialberatung</b>	Erziehungswiss. <b>Astrid Kaiser M. A.</b> T (030) 29 77 27 – 65 Astrid.Kaiser@Studentenwerke.de
<b>Informations- und Beratungsstelle Studium und Behinderung (IBS)</b>	<b>Dr. Christiane Schindler</b> T (030) 29 77 27 – 60 Christiane.Schindler@Studentenwerke.de

**Generalsekretär  
Achim Meyer auf der Heyde**

Referentin des Generalsekretärs  
**Caroline Flockenhaus**

**Verwaltung und Wohnen**

Allgemeine  
Verwaltung  
Grundsatzfragen

Wohnen

**Georg Schlanzke**

**Dr. Petra Nau**

**Presse/Verbands-  
kommunikation und  
EU-Projekte/Kultur**

Presse  
Verbands-  
kommunikation

EU-Förderung  
Kultur

**Stefan Grob**  
Stellvertreter des  
Generalsekretärs

**Danja Oste**

**Recht/Personal und  
Studienfinanzierung/  
Bildungspolitik**

Rechtsfragen  
Personal-  
entwicklung

Studien-  
finanzierung  
Bildungs-  
politische Fragen

**Jürgen Hennecka**

**Bernhard Börsel**





# Organigramm

Deutsches Studentenwerk  
 Monbijouplatz 11  
 10178 Berlin

T (030) 29 77 27-10  
 F (030) 29 77 27-99  
 dsw@studentenwerke.de  
 www.studentenwerke.de

Wirtschaft und Hochschulgastronomie		Internationales und Interkulturelles/ Familienfreundliches Studium		Beratungsangebote und Studieren mit Behinderung	
Wirtschaftsfragen	Hochschulgastronomie Verbands-IT	Internationale Beziehungen	Servicestelle Interkulturelle Kompetenz (SIK)  Servicestelle Familienfreundliches Studium (SFS)	Psychologische Beratung und Sozialberatung	Informations- und Beratungsstelle Studium und Behinderung (IBS)
Angela Behrens	Sarah Bock	Sven Engel	Isabelle Kappus	Astrid Kaiser	Dr. Christiane Schindler

Stand: Mai 2019

## Impressum

In den vergangenen Jahren gab es in mehreren Bundesländern Gesetzesänderungen, durch die dort die Studentenwerke in Studierendenwerke umbenannt wurden. In dieser Publikation wird der besseren Lesbarkeit wegen vorwiegend weiterhin die Bezeichnung Studentenwerk verwendet.

Diese Publikation bemüht sich um eine geschlechterneutrale Personenbezeichnung. An einigen Stellen wird nur das generische Maskulinum verwendet, es sind aber immer alle Geschlechter gleichermaßen angesprochen.

Herausgeber:

**Publisher:**

Deutsches Studentenwerk

Monbijouplatz 11

10178 Berlin

Tel.: 030/29 77 27-10

E-Mail: [dsw@studentenwerke.de](mailto:dsw@studentenwerke.de)

[www.studentenwerke.de](http://www.studentenwerke.de)

Alle Informationen und Daten wurden mit größter Sorgfalt zusammengestellt, trotzdem kann das Deutsche Studentenwerk keine Gewähr für die Richtigkeit und Vollständigkeit übernehmen.

[All information and data has been collected with due care, but Deutsches Studentenwerk does not guarantee neither correctness nor completeness of the data.](#)

Gestaltung: doppelpunkt Kommunikationsdesign, Berlin

Druck: Köllen Druck+Verlag GmbH, Bonn

Berlin, November 2019





**Deutsches Studentenwerk**

Deutsches Studentenwerk  
Monbijouplatz 11  
10178 Berlin  
T (030) 29 77 27-10  
[dsw@studentenwerke.de](mailto:dsw@studentenwerke.de)  
[www.studentenwerke.de](http://www.studentenwerke.de)